

DOMINO

PŁYTKI NA LATA



Praktyczne pomysły na aranżację łazienki.



Katarzyna Madalińska
Architekt marki Domino

*Klucz do dobrze
zaprojektowanego wnętrza
to połączenie stylu
z funkcjonalnością.
Dlatego warto poznać
kilka pomysłów na aranżację
Twojej łazienki.*

Katarzyna Madalińska

Indeks A...Z

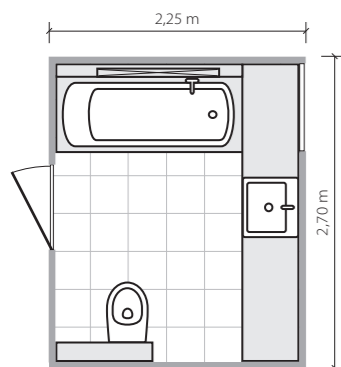
Aceria	70
Amarena	94
Arco	152
Bali	112
Berberis	116
Bihara	56
Cado	158
Elida	64
Enna	60
Flare	144
NOWOŚĆ Grafite	30
Gris	88
Indigo	100
NOWOŚĆ Inverno	78
NOWOŚĆ Joy	2
NOWOŚĆ Joy Wave	14
NOWOŚĆ Kalma	36
NOWOŚĆ Kiribati	84
Lily	120
Lingo	156
Margot	126
Opium	106
Oriano	130
NOWOŚĆ Pinia	74
Rodillo	162
NOWOŚĆ Sabaudia	50
Sakura	134
Syria	148
Tamiza	166
NOWOŚĆ Tango	22
Toscana	138
NOWOŚĆ Visage	44
normy techniczne	172

Joy

Biel. Czerń. I kwiat.

6,1 m²

Łazienka na planie prostokąta, z oknem.
Wanna o wymiarach 160 x 70 cm.



Praktycznie dłuugi...

Strefę umywalkową wyznacza długi ceramiczny blat, pod którym zamontowano szuflady. Praktyczne rozwiązanie, by część łazienkowych drobiazgów ukryć, a część wystawić na widok. Na szerokości wanny blat staje się również półką na akcesoria kąpielowe.



Płytki ze strukturą zyskują na wypukłości. Trochę jak kostki czekolady, trochę jak szlifowane szlachetne kamienie. Wyrafinowana elegancja przegląda się w szklanych dekorach.




Gra światła

Czy wnęka musi być tylko funkcjonalna? Gdy wyłoży się ją szklanym dekiem z fotografią kwiatu, będzie również piękna.




Z wyczuciem.


Do pełni radości potrzeba nieco bibelotów i akcesoriów kąpielowych. Powinno dobierać się je umiejętnie, z uwagą. Kolorystyka ręczników przywołuje kolor kwiatów na dekorach, flakony – jakby wykonane na zamówienie – perfekcyjnie wpisują się w białoczarno-szklistą konwencję całości. Zieleni prosta w formie i nienachalna, tylko jako żywy akcent.




Płytki ścienna
Joy biała STR
448×223 mm




Płytki ścienna
Joy czarna STR
448×223 mm



Płytki ścienna
Biała
448×223 mm



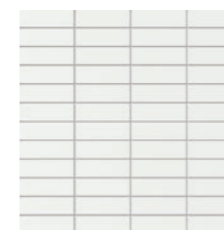
Obraz ścienny szklany 6-elementowy
Joy flower
6 * 448×223 mm



Dekor ścienny szklany
Joy flower
448×223 mm

Listwa ścienna szklana
Czerwona
448×15 mm


Listwa ścienna szklana
Czarna
448×15 mm



Mozaika ścienna
Joy biała
298×298 mm



Mozaika ścienna
Joy czarna
298×298 mm



Płytki podłogowa
Margot biały
333×333 mm/8 mm



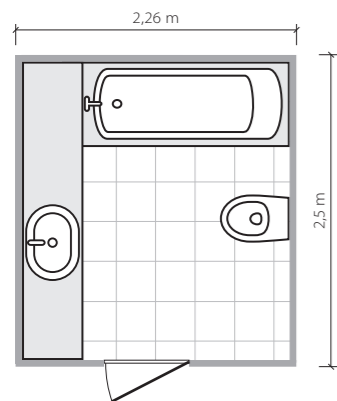
Płytki podłogowa
Margot czarny
333×333 mm/8 mm

Joy

Biało-czarna z kroplą czerwieni.

5,6m²

Łazienka na planie prostokąta.
Wanna o wymiarach 175 x 70 cm.



On jeden, a zadań wiele

Blat biegnący przez całą długość ściany to jednocześnie płaszczyzna użytkowa i ozdobna. Pozwala na swobodne wykonywanie codziennych zabiegów upiększających, pomaga przy kąpieli i znakomicie eksponuje dekoracje.

W dodatku piękna czerwień

Klasyczne połączenie bieli i czerni kocha czerwone dodatki. Novum to odrobina czerwieni na dekorze i listwie. Czerwień przydaje się też w stałych elementach wyposażenia – patrz lampa – i wszelkich detalach „ruchomych”. Tak buduje się nastrój.




Błyszczące strukturalne płytki czynią z łazienki elegancką szkatułkę. Biel i czerń przeplatają się na ścianach, podłodze i obudowie wanny, a całą aranżacją rządzi geometria.




Jak z pocztówki


Doskonałym pomysłem na dekorację są wydrukowane w strukturalne płytki zdjęcia przypominające pocztówki. Struktura wydobywa ich trójwymiarowość, a nuty czerwieni plastycznie łamią dominujące tu odcienie szarości. Dekoracje świetnie odnajdują się z osobną i w całej nastrojowej kompozycji.



Płytki ścienna
Joy biała STR
448×223 mm



Płytki ścienna
Joy czarna STR
448×223 mm




Płytki ścienna
Biała
448×223 mm



Dekor ścienny
Joy 2 STR
448×223 mm



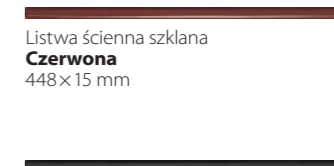
Dekor ścienny
Joy 3 STR
448×223 mm



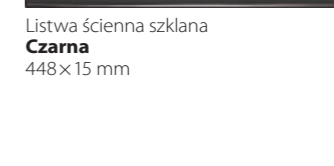
Dekor ścienny
Joy 4 STR
448×223 mm




Dekor ścienny
Joy 5 STR
448×223 mm




Listwa ścienna szklana
Czerwona
448×15 mm



Listwa ścienna szklana
Czarna
448×15 mm



Mozaika ścienna
Joy biała
298×298 mm



Mozaika ścienna
Joy czarna
298×298 mm



Płytki podłogowa
Margot biały
333×333 mm / 8 mm



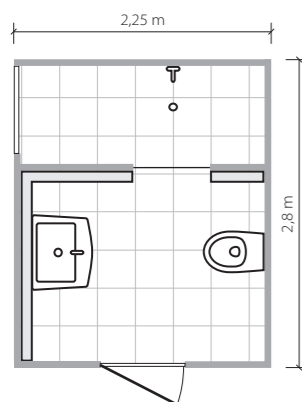
Płytki podłogowa
Margot czarny
333×333 mm / 8 mm

Joy

Kwintesencja elegancji.

6,3m²

Łazienka na planie prostokąta, z oknem, z prysznicem częściowo zabudowanym ścianką działową.



W stylu glamour


W łazience królują eleganckie wykończenia. Owalne lustro, delikatne półki, umywalka na nogach i przezroczysty stolik. Łazienka nabiera lekkości. Całość doskonale uzupełniają wysmakowane, utrzymane w czerni i bieli dodatki.

Płytki o strukturze przypominającej fazowanie tworzą geometryczną układankę w odcieniach szarości. Na dekorze dodatkowo pojawia się delikatny tapetowy wzór.




Pojawiam się i znikam


Eleganckiej łazienkowej przestrzeni magii dodają dekory z finezyjnym deseniem, widocznym jedynie pod odpowiednim kątem. Dekor doskonale podkreśla podwójna srebrzysta listwa szklana.




Płytki ścienna
Biała
448×223 mm



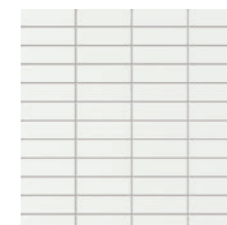
Płytki ścienna
Joy biała STR
448×223 mm



Płytki ścienna
Joy szara STR
448×223 mm



Dekor ścienny
Joy 1 STR
448×223 mm



Mozaika ścienna
Joy biała
298×298 mm



Listwa ścienna szklana
Szara
448×15 mm



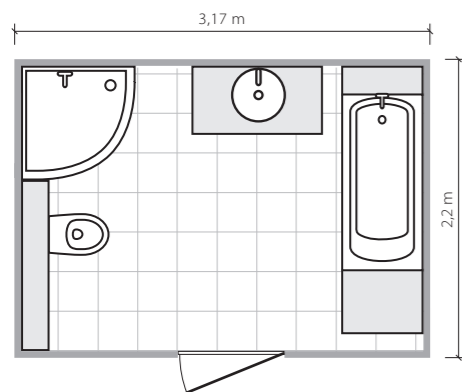
Płytki podłogowa
Margot biały
333×333 mm/8 mm

Joy Wave

Zanurzona w błękitach.

7 m²

Łazienka na poddaszu, na planie prostokąta, z oknem dachowym. Wanna o wymiarach 170 x 70 cm.



Kąpiel z widokiem

W łazience umiejscowionej na poddaszu trzeba dobrze rozplanować miejsce. Wanna idealnie mieści się pod oknem. Kabina prysznicowa została wpasowana obok umywalki i toalety.

Rozkołysana pofalowaną strukturą płytek i tonąca w barwach morza łazienka przywołuje beztroski klimat wakacji. Widoczne na dekorze obrazki są jak pocztówki pełne słońca i wspomnień.






Zatrzymane kadry

Kolaże zdjęć to nowe i niezwykle modne podejście do ceramicznych dekoracji. Obrazki zdecydowanie ożywiają wnętrza, tworząc na ścianie małą galerię sztuki.

Prosto z plaży.

Do wnętrza podporządkowanego morskim niebieskościom idealnie pasują ręczniki w kolorze piasku. A do obrazkowych wspomnień – skarby wyrzucone przez wodę. Plus odrobina ciepłego światła lampionu „pożyczonego” z nadmorskiej kafejki.



Płytką ścienną
Biała
448×223 mm



Płytką ścienną
Joy Wave biała STR
448×223 mm



Płytką ścienną
Joy Wave niebieska STR
448×223 mm



Dekor ścienny
Joy Wave niebieska 1 STR
448×223 mm



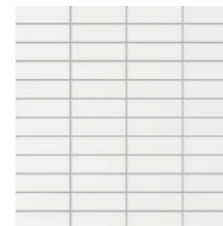
Dekor ścienny
Joy Wave niebieska 2 STR
448×223 mm



Listwa ścienna szklana
Niebieska
448×15 mm



Mozaika ścienna
Joy niebieska glass
298×298 mm



Mozaika ścienna
Joy biała
298×298 mm



Płytką podłogową
Margot biały
333×333 mm/8 mm



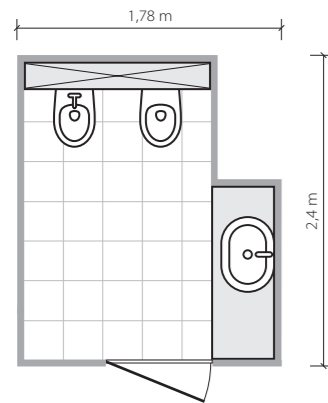
Płytką podłogową
Joy niebieska
333×333 mm/8 mm

Joy Wave

Wiosna radosna.

3,5m²

Duża toaleta o nieregularnym kształcie.



Mała duża toaleta

Duże łazienkowe lustro powiększa optycznie dość wąskie pomieszczenie. Małe, zgrabne półki, zawieszane na różnych wysokościach, również pomagają w sprytnym zaaranżowaniu niewielkiej przestrzeni. Dla wygody użytkowników na jednej ze ścian zamontowano i toaletę, i bidet.




Kobięca łazienka to niezwykle wyzwanie. Połączenie subtelności, elegancji i fantazji. W kobiecym królestwie nie może zabraknąć ani kwiatów, ani delikatnych akcentów różu.



Ściany niczym ikebany.

Kobiety kochają kwiaty. Subtelne kompozycje dekorów, wzbogacone w mozaice szklanymi elementami, można dodatkowo uatrakcyjnić obecnością żywych roślin lub zapachem różanych olejków.



Płytką ścienną
Biała
448×223 mm



Płytką ścienną
Joy Wave biała STR
448×223 mm



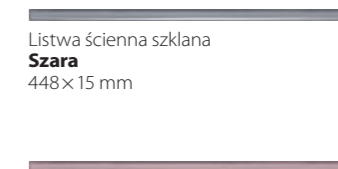
Płytką ścienną
Joy Wave szara STR
448×223 mm



Dekor ścienny
Joy Wave szara 1 STR
448×223 mm



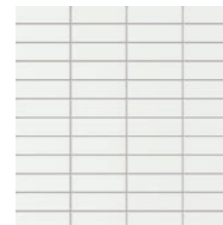
Dekor ścienny
Joy Wave szara 2 STR
448×223 mm



Listwa ścienna szklana
Szara
448×15 mm



Listwa ścienna szklana
Róż
448×15 mm



Mozaika ścienna
Joy biała
298×298 mm



Mozaika ścienna
Joy szara glass
298×298 mm



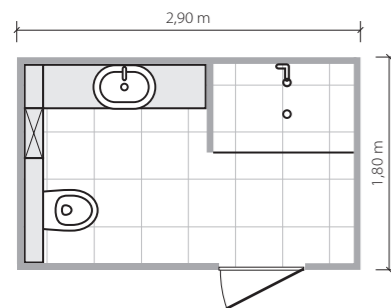
Płytką podłogową
Margot biały
333×333 mm/8 mm

Tango

Cała roztańczona.

5,2 m²

Łazienka na planie prostokąta, z prysznicem częściowo zabudowanym ścianką działową.



Subtelności

Nowoczesne, minimalistyczne w formie oświetlenie, subtelnie wydobywa uroki łazienki. Sprawia, że płytki błyszczą, ciemniejsza wnęka jaśnieje, a lustro odbija każdy detal.


Jak w tańcu emocje mieszają się w układzie figur, tak tutaj barwy – szarość, beże i brązy – mieszają się w układzie heksagonów. Efekt? Jak z dyskotekowej kuli. Jedynie pod oddzielną ścianką natryskiem nieco spokojniej.





W oczach się mieni


Dekor tworzy całą mieniącą się ścianę, której tekstura pracuje dzięki wypukłym konturom oraz połyskliwościom i matom.



Płytki ścienna
Tango white
448×223 mm



Płytki ścienna
Tango grey
448×223 mm




Płytki ścienna
Tango white STR
448×223 mm



Dekor ścienny
Tango hex
448×223 mm



Listwa ścienna
Tango hex
448×71 mm



Mozaika ścienna
Tango white
298×298 mm



Listwa ścienna
Steel 8
448×15 mm



Płytki podłogowa
Tango white
450×450 mm / 8,5 mm



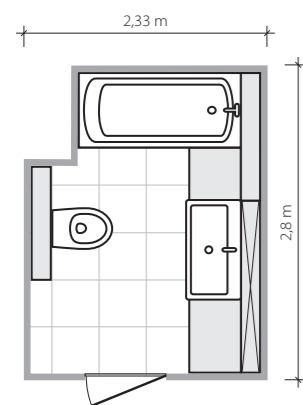
Płytki podłogowa
Tango grey
450×450 mm / 8,5 mm

Tango

Taniec wśród zieleni.

6,5 m²

Łazienka o nieregularnym kształcie. Wanna o wymiarach 160 x 70 cm.



Geometria robi swoje

Dekorem wyłożono dużą płaszczyznę, odważnie znacząc strefę kąpielową. Geometryczny wzór działa niczym tapeta, a przejrzysty parawan nawannowy niczego mu nie ujmuje. Główną figurą w tym tańcu jest trójkąt, a dominującym kolorem tanecznej kreacji – soczysta wiosenna zieleń przyprószone ciepłą szarością.



Tango



Płytki ścienna
Tango grey
448x223 mm




Płytki ścienna
Tango green
448x223 mm



Płytki ścienna
Tango white
448x223 mm



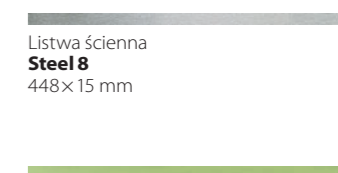
Dekor ścienny
Tango modern
448x223 mm



Płytki ścienna
Tango white STR
448x223 mm



Listwa ścienna
Tango modern
448x98 mm



Listwa ścienna
Steel 8
448x15 mm



Mozaika ścienna
Tango white
298x298 mm



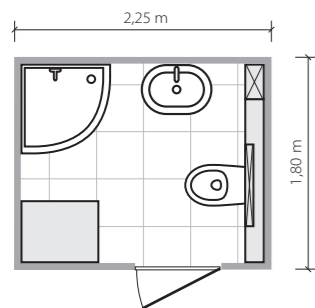
Płytki podłogowa
Tango green
450x450 mm / 8,5 mm

Tango

Popiel i magnolia.

4m²


Łazienka na planie prostokąta.
Kabina prysznicowa o wymiarach
80 × 80 cm.




Wnęka wyłożona lustrem to specjalny zabieg, by optycznie powiększyć łazienkę i zduplikować dekorację.




Tango




Płytki ścienna
Tango white
448 × 223 mm




Płytki ścienna
Tango grey
448 × 223 mm



Płytki ścienna
Tango white STR
448 × 223 mm



Obraz ścienny szklany 4-elementowy
Tango flower
4 * 448 × 223 mm



Listwa ścienna
Steel 8
448 × 15 mm



Dekor ścienny szklany
Tango flower
448 × 223 mm



Mozaika ścienna
Tango white
298 × 298 mm



Płytki podłogowa
Tango white
450 × 450 mm / 8,5 mm



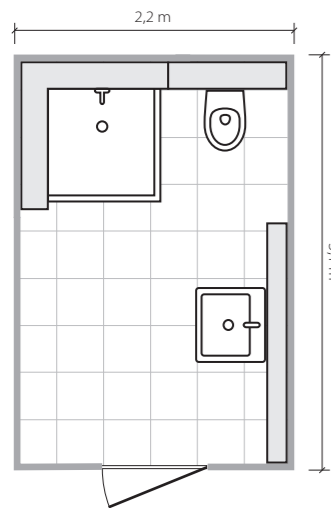
Płytki podłogowa
Tango grey
450 × 450 mm / 8,5 mm

Grafite

Urocza minimalistka.

6,8m²

Łazienka na planie prostokąta,
z prysznicem w narożniku.



Literki

Dodatki miały jedynie subtelnie podkreślić stonowaną stylizację, ale i one mają coś do powiedzenia – liternictwo pojawia się na przyborach toaletowych i w elementach świetlnych.


Mariaż bieli z szarością i nowoczesny minimalizm – oto, co dyktuje dziś łazienkowa moda. W myśl ograniczania efekciarstwa mat wyparł połysk na płytkach. Taka moda szybko stanie się klasyką.





Dekor zdobi i opowiada

Minimalizm wcale nie oznacza braku wyrazu. To okazja do wykorzystania potencjału struktur: urokliwej mozaiki z płaskorzeźbionych kosteczek i wielce „wymownego” dekoru. Napisy w ramkach mówią o małych kąpielowych radościach.



Płytki ścienna
Grafite white
448x223 mm



Płytki ścienna
Grafite grey
448x223 mm



Dekor ścienny
Grafite white 1 STR
448x223 mm



Dekor ścienny
Grafite white 2 STR
448x223 mm



Mozaika ścienna
Grafite white
298x298 mm



Listwa ścienna
Grafite white
448x50 mm



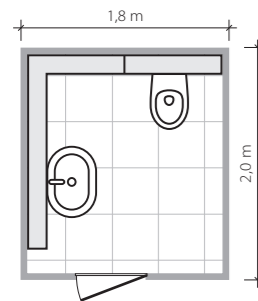
Płytki podłogowa
Grafite white
450x450 mm/8,5 mm

Grafite

*Taka prosta,
a taka elegancka.*

3,6m²

Toaleta na planie prostokąta.




*W tej prostocie
jest metoda.*

Stonowaną prostotę ozdobił strukturalny dekor panelowy, zwieńczony praktycznym profilem. Zrobiło się oryginalnie i elegancko. A dodatki? Mówią same za siebie.




Grafite




Płytką ścienną
Grafite white
448×223 mm



Płytką ścienną
Grafite grey
448×223 mm



Płytką ścienną
Grafite white STR
448×223 mm



Mozaiką ścienną
Grafite white
298×298 mm



Listwą ścienną
Grafite white
448×50 mm



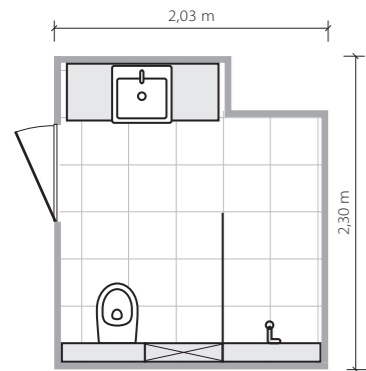
Płytką podłogową
Grafite white
450×450 mm / 8,5 mm

Kalma

Łagodne wibracje.

4,2m²

Łazienka o nieregularnym kształcie,
z prysznicem osłoniętym szybą.



Jasno i przejrzystość

Zastosowanie szyby zamiast kabiny prysznicowej z brodzikiem optycznie powiększa i uatrakcyjnia wnętrze. Schowek pod umywalką i szklane półki z powodzeniem zastąpiły łazienkowe meble.

Szczypta magii w spokojnej łazience?

To może się udać. Wystarczy, że jasne

wnętrze w odcieniach cappuccino

orzeźwimy nowoczesnym, abstrakcyjnym

dekorem. Jego magię potęgują właściwie


dobre dodatki w kolorze turkus.





Łazienkowe abstrakcje


Szklane dekoracje łapią światło i mieniają się kolorami. Turkus i popiel, przenikające się w oryginalnej dekoracji, wyznaczają nietuzinkowy charakter łazienki, nadając jej nowoczesny look.




Płytką ścienną
Kalma krem
448×223 mm



Płytką ścienną
Kalma beż
448×223 mm



Płytką ścienną
Kalma brąz
448×223 mm




Dekor ścienny szklany
Kalma modern
448×223 mm



Listwa ścienna szklana
Coffee
448×15 mm



Listwa ścienna szklana
Popiel
448×15 mm



Płytką podłogową
Kalma krem
450×450 mm / 8,5 mm



Płytką podłogową
Kalma beż
450×450 mm / 8,5 mm



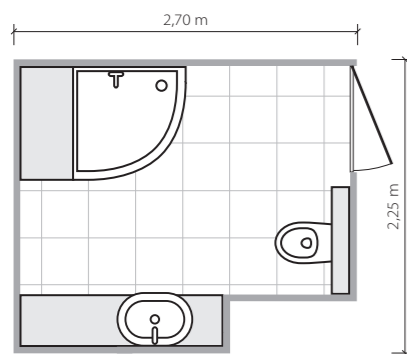
Płytką podłogową
Kalma brąz
450×450 mm / 8,5 mm

Kalma

Naturalnie koi zmysły.

5,1 m²

Łazienka o nieregularnym kształcie. Kabina prysznicowa o wymiarach 90 x 90 cm.



Funkcjonalnie i romantycznie

Odpowiednio długi i głęboki blat stał się funkcjonalną powierzchnią, której nigdy nie jest dość w łazience. Nad blatem ułożono dekor, którego roślinny deseń pod wpływem oświetlenia nabiera trzeciego wymiaru.

Kremy. Beże. Brązy... Kolory ziemi

to idealne tło dla subtelnych

motywów wziętych wprost z natury.

Charakterystyczny rysunek usłojenia drewna

na płytkach ściennych aż prosi się o dotyk.






Lekko w trójwymiarze

Rozrzucone niczym przez jesienny wiatr liście malują się stonowanymi odcieniami. Delikatne brokatowe zdobienia różnicują elementy wzoru, wywołując wrażenie dyskretnej trójwymiarowości.

Urozmaicenia.


Dekor z motywem liści naturalnie urozmaica ciepłe ziemiste monochromaty łazienki. Podobnie jak wykonane z ekologicznych materiałów koszyki na gazety i przybory kosmetyczne. Soczysty oranż to też pochodna kolorów natury. I wystarczy.



Płytką ścienną
Kalma krem
448 x 223 mm



Płytką ścienną
Kalma beż
448 x 223 mm



Płytką ścienną
Kalma brąz
448 x 223 mm



Dekor ścienny
Kalma plant
448 x 223 mm



Listwa ścienna szklana
Coffee
448 x 15 mm




Mozaika ścienna
Kalma
298 x 298 mm



Listwa ścienna
Kalma plant
448 x 71 mm



Listwa ścienna szklana
Popiel
448 x 15 mm



Płytką podłogową
Kalma krem
450 x 450 mm / 8,5 mm



Płytką podłogową
Kalma beż
450 x 450 mm / 8,5 mm



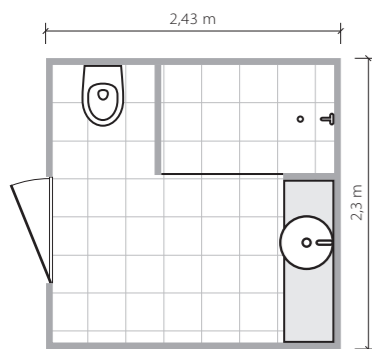
Płytką podłogową
Kalma brąz
450 x 450 mm / 8,5 mm

Visage

Nowoczesna przestrzeń.

5,6m²

Łazienka na planie prostokąta.
Prysznic częściowo zabudowany
ścianką działową.



Ożywianie przestrzeni.

Warto pamiętać, że łazienka powinna być projektowana z myślą o każdym detalu. Sugestywne, kontrastowe dodatki współgrają z charakterem dekoru, potęgując jego siłę.



Modny beton w połączeniu z mozaikowym dekiem tworzą łazienkę dla ludzi nowoczesnych, ceniących wyrazisty styl. Dzięki ściance udało się oddzielić prysznic i toaletę bez zaburzania kompozycji przestrzeni.



Monochromatyczne paski

Przypominający mozaikę dekor podkreśla betonowy charakter płytki ściennej. Daje niezwykle możliwości tworzenia zarówno dużych wzorzystych płaszczyzn, jak i drobnych, subtelnych podkreśleń stref łazienkowych.



Płytki ścienna
Visage szary
448x223 mm



Płytki ścienna
Visage grafit
448x223 mm



Płytki ścienna
Visage bar szary
237x78 mm



Dekor ścienny
Visage mosaic
448x223 mm



Listwa ścienna
Visage mosaic
448x71 mm



Mozaika ścienna
Visage
298x298 mm



Listwa ścienna
Steel 8
448x15 mm



Listwa ścienna szklana
Czarna
448x15 mm



Listwa ścienna szklana
Róż
448x15 mm



Płytki podłogowa
Visage szary
333x333 mm/8 mm



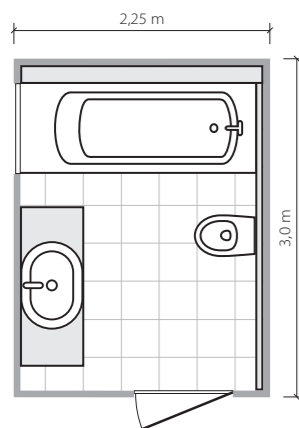
Płytki podłogowa
Visage grafit
333x333 mm/8 mm

Visage

Portret kobiety.

6,7m²

Łazienka na planie prostokąta, z oknem. Wanna o wymiarach 170 x 75 cm.




Subtelnie

Kobięcy styl znaczą dodatki w odcieniach różu, znakomicie współgrające z elementami drewnianymi. Wannę obłożono mozaiką, czyniąc tę strefę lżejszą, subtelniejszą.

Szarą betonową płytkę zestawiono z delikatnym, efemerycznym wizerunkiem kobiety. Stonowana, nieco surowa łazienka nabrała damskiego charakteru.



Płytką ścienną
Visage grafit
448x223 mm



Płytką ścienną
Visage szary
448x223 mm



Płytką ścienną
Visage szary STR
448x223 mm



Dekor ścienny 6-elementowy
Visage woman
6 * 448x223 mm



Płytką ścienną
Visage bar szary
237x78 mm



Mozaiką ścienną
Visage
298x298 mm

Listwa ścienna
Steel 8
448x15 mm

Listwa ścienna szklana
Czarna
448x15 mm

Listwa ścienna szklana
Róż
448x15 mm



Płytką podłogową
Visage grafit
333x333 mm/8 mm



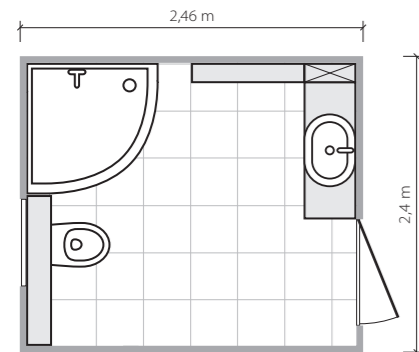
Płytką podłogową
Visage szary
333x333 mm/8 mm

Sabaudia

Cała bielona.

5,9 m²

Łazienka na planie prostokąta, z oknem.
Kabina prysznicowa o wymiarach 80 × 80 cm.



Parkiet w łazience?

Jodełka pojawia się nie tylko na ścianie, ale i na utrzymanej w tej samej konwencji kolorystycznej podłodze, dając efekt parkietu. Oryginalnie, niebanalnie. I z klasą.



Jasna, stonowana łazienka przywodząca na myśl ciepłe klimaty z południa Europy. Płytki imitują bielone przetarte drewno, a dekoracja to połączenie mozaikowej geometrii i klasycznego wzoru jodełki.



*Biel i szarość.
Drewno i metal.*

Złamane biele i szarości postanowiono ozdobić metalowymi dodatkami, nadając wnętrzu quasi-industrialnego sznytu. Lampa i lampion, patchworkowa litera, doniczki... Plus akcenty koloru i ciepło naturalnego drewna.



Płytką ścienną
Sabaudia biała
448×223 mm



Płytką ścienną
Sabaudia szara
448×223 mm



Dekor ścienny
Sabaudia modern
448×223 mm



Listwa ścienna
Steel 8
448×15 mm



Mozaika ścienna
Sabaudia
298×298 mm



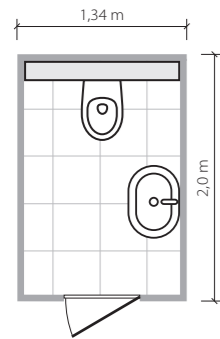
Płytką podłogową
Sabaudia
450×450 mm/8,5 mm

Sabaudia

Pola tulipanów.

2,7m²

Toaleta na planie prostokąta.



Zieleń na dodatek

Akcenty świeżej zieleni współdziałają z elementami chromowanymi i stalową listwą ścienną, by skutecznie ożywić spokojne wnętrze.



Fotograficzny obraz kwiatów
nie pozbawił dekoru
charakterystycznego dla
tej kolekcji rysunku drewna.

Sabaudia



Płytką ścienną
Sabaudia biała
448x223 mm



Płytką ścienną
Sabaudia szara
448x223 mm



Dekor ścienny 2-elementowy
Sabaudia flower
2 * 448x223 mm



Mozaika ścienna
Sabaudia
298x298 mm

Listwa ścienna
Steel 8
448x15 mm



Płytką podłogową
Sabaudia
450x450 mm / 8,5 mm

Bihara

Czarne czy czerwone?

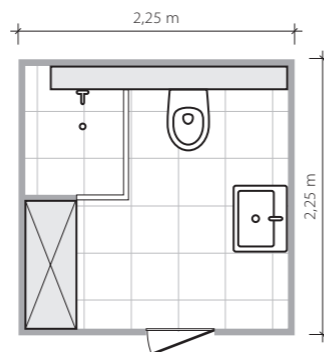


Monokolorystyczne gadżety.

Zdecydowane połączenia kolorystyczne domagają się właściwie dobranych dodatków. W tak urządzonym wnętrzu sprawdzą się proste i utrzymane w jednolitych barwach akcesoria.

5 m²

Łazienka na planie kwadratu, z przeszklonym prysznicem, częściowo zabudowanym ścianką działową.



Manipulacja przestrzenią

Ścianka prysznicowa tworzy oparcie dla półek nad pralką. W myśl zasady, że w niewielkich łazienkach warto wykorzystywać przestrzeń co do centymetra.



Czerwień, czerń i szarość to mocne zestawienie, wprowadzające do wnętrza dużą dawkę energii. Dzięki takim kontrastom mocniej zaakcentowane są wszystkie łazienkowe strefy.



Modernistyczny dekor

Choć podstawę kolekcji tworzą stonowane szarości, to dekor przesądza o wyrazistym charakterze wnętrza. Ognisty temperament czerwieni łagodzi miękkie linie i zaokrąglone kształty.



Płytki ścienna
Bihara krem
448x223 mm




Płytki ścienna
Bihara szara
448x223 mm



Płytki ścienna
Bihara grafit
448x223 mm




Dekor ścienny
Bihara modern
448x223 mm




Listwa ścienna
Bihara modern
448x71 mm




Listwa ścienna
Steel 8
448x15 mm



Mozaika ścienna
Bihara krem
298x298 mm



Mozaika ścienna
Bihara grafit
298x298 mm



Płytki podłogowa
Bihara krem
450x450 mm / 8,5 mm



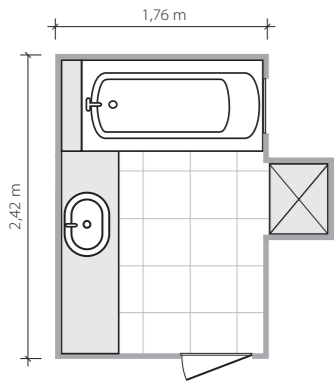
Płytki podłogowa
Bihara szara
450x450 mm / 8,5 mm

Enna

Prosto z natury.

4,6m²

Łazienka na planie prostokąta, z oknem, z pralką schowaną we wnęce. Wanna o wymiarach 160 x 70 cm.



Trzymaj poziom

Korzystając z usytuowania strefy umywalkowej na dłuższej ścianie, zdecydowano się na długi, ceramiczny blat wykonany z płytki imitującej drewno. Przestrzeń uzupełnia poziome lustro w drewnianej oprawie, które optycznie powiększa i rozświetla wnętrze.

Nieujarzmiona natura drewna i kamienia

została zamknięta w geometrycznych kształtach, wyznaczających wnętrze.


Linie proste porządkują przestrzeń, nadając miejscu harmonijny wyraz.





Połączenia.

Delikatna kamienna grafika płytki podstawowej połączona z płytką imitującą drewno wypada gustownie i okazale. Całość dobrze uzupełnią dodatki w kolorze zieleni, ładnie podkreślającej drewnianą grafikę płytek. Umieszczone centralnie nad lustrem lampki ocieplają wnętrze, czyniąc je bardziej przytulnym.




Płytki ścienna
Enna krem
448×223 mm



Płytki ścienna
Enna wood
448×223 mm



Płytki ścienna
Enna krem STR
448×223 mm



Dekor ścienny
Enna wood
448×223 mm



Listwa ścienna
Enna wood
448×71 mm



Mozaika ścienna
Enna krem
298×298 mm



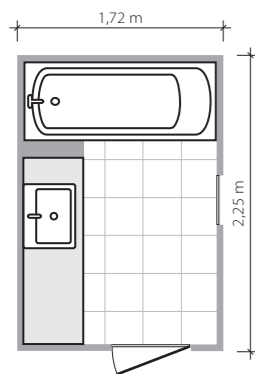
Listwa ścienna
Steel 8
448×15 mm



Płytki podłogowa
Enna krem
450×450 mm / 8,5 mm

Elida

W zgodzie ze sobą.



3,9m²

Łazienka na planie prostokąta,
z oknem. Wanna o wymiarach
160 × 70 cm.

Przedmiot podziwu.

Łazienkowe akcesoria zyskały ciekawą oprawę.
Plecione lampy, doniczki i koszyki, wykonane z naturalnych
materiałów i utrzymane w kolorach ceramiki, znakomicie
wpisują się w atmosferę harmonii i relaksu.



Strukturę płytek tworzą łagodne
nierówności i pofalowania,
które ciekawie mienią się w świetle.
Wydaje się, że każdy z kolorów ma
przynajmniej dwa odcienie.



Minispa

Widoczne na dekorze kamienie i piasek przywołują wspomnienie spa. Łagodna kolorystyka wnętrza sprzyja kontemplacji. Oto łazienka, która, nie tylko dostownie, pozwala zmyć z siebie wszystkie trudy dnia.



Płytki ścienna
Elida 1
448x223 mm



Dekor ścienny
Elida Stone 1
448x223 mm



Mozaika ścienna
Elida 1
300x300 mm




Płytki podłogowa
Elida 1
333x333 mm/8 mm



Płytki ścienna
Elida 2
448x223 mm



Dekor ścienny
Elida Stone 2
448x223 mm



Mozaika ścienna
Elida 2
300x300 mm



Płytki podłogowa
Elida 2
333x333 mm/8 mm



Płytki ścienna
Elida 3
448x223 mm



Listwa ścienna
Elida Stone
448x71 mm



Mozaika ścienna
Elida 3
300x300 mm



Płytki podłogowa
Elida 3
333x333 mm/8 mm



Płytki ścienna
Elida 4
448x223 mm



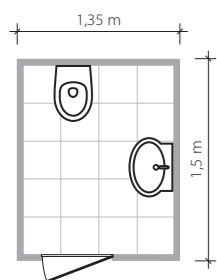
Listwa ścienna szklana
Glass brown
448x10 mm

Elida

Fiolet inspiruje.


2m²

Toaleta na planie prostokąta.



Magia koloru


Fiolet to kolor indywidualistów. Mocno wyeksponowany, tworzy szalenie oryginalne wnętrza. Niebanalną aranżację łazienki uzupełniają faliste dodatki, nawiązujące kształtem do dekorów. Strukturę płytek dodatkowo podkreślono światłem, wydobywającym się zza lustra.



Płytką ścienną
Elida 2
448×223 mm



Płytką ścienną
Elida 3
448×223 mm



Płytką ścienną
Elida 1
448×223 mm



Dekor ścienny
Elida 2
448×223 mm



Płytką ścienną
Elida 4
448×223 mm



Dekor ścienny
Elida 1
448×223 mm




Listwa ścienna
Elida 2
448×73 mm



Listwa ścienna szklana
Glass brown
448×10 mm



Listwa ścienna
Elida 1
448×73 mm



Mozaika ścienna
Elida 2
300×300 mm



Mozaika ścienna
Elida 3
300×300 mm



Mozaika ścienna
Elida 1
300×300 mm



Płytką podłogową
Elida 2
333×333 mm/8 mm



Płytką podłogową
Elida 3
333×333 mm/8 mm



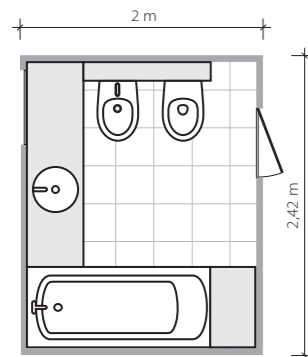
Płytką podłogową
Elida 1
333×333 mm/8 mm

Aceria

Urządzona ze smakiem.

4,8 m²

Łazienka na planie prostokąta,
z oknem. Wanna o wymiarach
170 x 75 cm.



Pożegnaj nudę

Kto powiedział, że nie wolno łączyć geometrycznej kostki z rysunkiem kwiatów, skoro finalny efekt bywa tak zaskakujący! Odwaga w zestawianiu wzorów powinna iść jednak w parze z umiarem w doborze kolorów. Kremowe beże i brązy trzymają kompozycję w ryzach i sprawiają, że wewnątrz jest oryginalne, ale i eleganckie.

Na spokojnie

Brązowa płytką imituje drewno. Ułożona na dużej powierzchni dodaje wewnątrz przytulności i ciepła. Miłym urozmaiceniem są pasy kwiatowych listewek, przecinające ścianę na różnych wysokościach.






Dobrać kolor.

Drobne dodatki utrzymane w brązowej tonacji kolekcji ożywiają wnętrze, pozostając zarazem na drugim planie. Przedmioty codziennego użytku wtapiają się w tło, zostawiając pole do popisu jasnym akcentom dekoracji.



Płytką ścienną
Aceria krem
448x223 mm




Płytką ścienną
Aceria brąz
448x223 mm



Dekor ścienny
Aceria krem
448x223 mm



Listwa ścienna
Aceria krem
448x71 mm




Mozaika ścienna
Aceria brąz
300x300 mm



Listwa ścienna
Steel 8
448x15 mm



Płytką podłogową
Aceria krem
333x333 mm/8 mm



Płytką podłogową
Aceria brąz
333x333 mm/8 mm

Pinia

W sercu miejskiej dżungli.

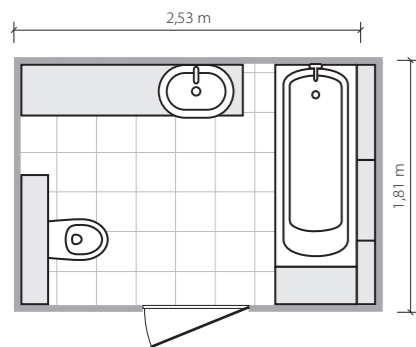


Gra dekoracji

W łazience hołdującej naturze nie mogło zabraknąć dekoru z motywem roślinnym. Delikatne liście wypełniły wysoką po sam sufit wnękę przy wannie, której oświetlenie wydobyło z dekoracji grę kolorów i faktur.

4,6m²

Łazienka na planie prostokąta.
Wanna o wymiarach 140 x 70 cm.



W kolekcji króluje drewno.

Rysuje się zarówno na płytkach

w brzozie, jak i w beżu, nie pomijając

oryginalnej płytki strukturalnej,

jakby rzeźbionej piaskiem przez

nadmorski wiatr albo wodę na mieliznie.





Naturalne dopełnienia.


Dodatki dyskretnie wpisują się w pozytywną, naturalną aurę. Każdy element pełni swą funkcję, w niewymuszony sposób współgrając z resztą.



Płytki ścienna
Pinia brąz
360×250 mm



Płytki ścienna
Pinia beż
360×250 mm




Płytki ścienna
Pinia beż STR
360×250 mm




Dekor ścienny
Pinia beż
360×250 mm



Listwa ścienna
Pinia beż
360×74 mm



Mozaika ścienna
Pinia beż
300×300 mm



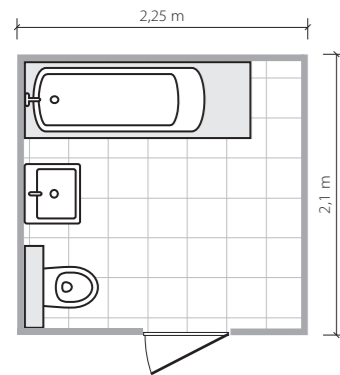
Płytki podłogowa
Pinia beż
333×333 mm / 8 mm

Inverno

Rozmowa deseni.

4,7 m²

Łazienka na planie prostokąta.
Wanna o wymiarach 170 × 75 cm.



Dobrze ułożona

Łazienkową „tapetę” położono na znacznej powierzchni. Jest jednak na tyle delikatna, że nie dominuje, nie przytłacza, dając pole do popisu obu dekoracjom geometrycznym – tej w pasy, w strefie toaletowej, i tej mozaikowej na obudowie wanny.

Dekoratorska odwaga? Nie, mistrzostwo łączenia wzorów. Myślenie niesztampowe. Głównym elementem zdobniczym aranżacji stała się wysmakowana dekoracja tapetowa nad wanną.





Dyskretnie

Białe i szare płytki znaczą rysunek drewna.
 Tymczasem na dekorze zdobionym tapetowym
 deseniem toczy się gra subtelnych połyskliwości.
 W łagodnym klimacie takiej łazienki dobrze poczują się
 dodatki w każdym kolorze.



Płytki ścienna
Inverno white
 360×250 mm



Płytki ścienna
Inverno grey
 360×250 mm



Płytki ścienna
Inverno STR
 360×250 mm



Dekor ścienny
Inverno modern
 360×250 mm




Mozaika ścienna
Inverno white
 300×300 mm



Listwa ścienna
Inverno white
 360×64 mm



Listwa ścienna
Steel Flot
 360×10 mm



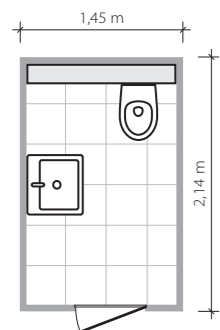
Płytki podłogowa
Inverno white
 333×333 mm/8 mm

Inverno

Naturalnie delikatna.

3,1 m²

Toaleta na planie prostokąta.



Oto jej natura.

W tej niewielkiej łazience-toalecie wszystko podporządkowuje się prawom natury. Na płytkach podstawowych odcisnęły się drzewne słoje, dekor pokrył się motywem gałązek, a całości dopełniają elementy z naturalnego drewna i rattanu.



Płytki ścienna
Inverno white
360×250 mm



Płytki ścienna
Inverno grey
360×250 mm



Dekor ścienny 2-elementowy
Inverno tree
2 * 360×250 mm




Mozaika ścienna
Inverno white
300×300 mm



Listwa ścienna
Inverno white
360×64 mm



Listwa ścienna
Steel Flot
360×10 mm



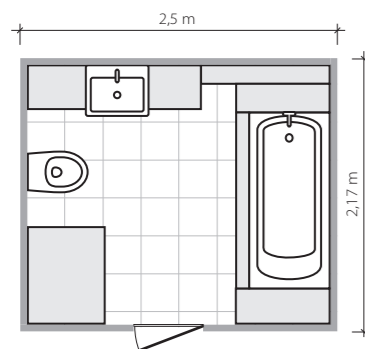
Płytki podłogowa
Inverno white
333×333 mm/8 mm

Kiribati

Czysta geometria.

5,4m²

Łazienka na planie prostokąta, z pralką zabudowaną w narożniku. Wanna o wymiarach 150 x 70 cm.



Wzory i struktury

Uwagę skupia na sobie dekor w deseń nietypowej – bo opartej na motywie prostokąta, a nie kwadratu – szachownicy. Z powodzeniem dowodzi całą strefą umywalkową, znacząc swój ślad listwą również na sąsiedniej ścianie.

W jasnej łazience, o monochromatycznych odcieniach szarości, to strukturalna płytką odgrywa pierwszorzędną rolę.

Wzory i struktury rządzą, gdy brakuje zdecydowanych kontrastów.





Całkiem w porządku.


Zamiast krzykliwych opakowań kosmetyków miejsce przy umywalce zajęła artystyczna kompozycja. Biały dozownik na mydło i specjalnie dobrane bibeloty podkreślają charakter przemyślanego i uporządkowanego wnętrza.




Płytki ścienna
Kiribati niebieska
360×250 mm



Płytki ścienna
Kiribati szara
360×250 mm



Płytki ścienna
Kiribati biała
360×250 mm



Dekor ścienny
Kiribati niebieska STR
360×250 mm



Dekor ścienny
Kiribati szara STR
360×250 mm



Listwa ścienna
Kiribati niebieska STR
360×60 mm



Listwa ścienna
Kiribati szara STR
360×60 mm



Listwa ścienna
Kiribati niebieska flower STR
360×28 mm



Listwa ścienna
Kiribati szara flower STR
360×28 mm



Płytki podłogowa
Kiribati niebieska
333×333 mm/8 mm




Płytki podłogowa
Kiribati szara
333×333 mm/8 mm



Płytki podłogowa
Kiribati biała
333×333 mm/8 mm

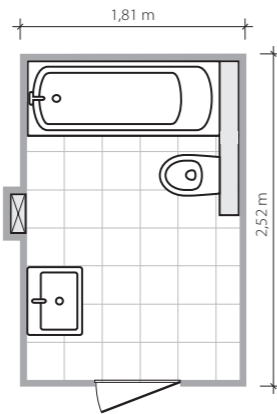
Gris

Na mur beton.



4,5 m²

Łazienka na planie prostokąta.
Wanna o wymiarach 160 × 70 cm.



Niebanalne tło

Przy ułożeniu dekoracji warto zwrócić uwagę na jej charakter. Turkusowe paski zdecydowanie lepiej prezentują się na większej powierzchni, tworząc dekoracyjną taflę.



Szary kolor i delikatne spękania widoczne na grafice płytki upodabniają ją do betonu. Zestawienie z turkusem daje bardzo ciekawy efekt.



Kolor proszę!

Łazienkową wnękę dobrze jest wyróżnić kolorem. Szklane półeczki wydają się prawie niewidoczne, dzięki czemu nie dzielą przestrzeni wnętrza. Idealnie eksponują intensywny turkus.


Jak ogień z wodą

Kto powiedział, że szarości nie kreują przytulnych i pełnych koloru wnętrz? Wystarczy je skontrastować z wyrazistymi i ciepłymi dodatkami. Temperatura łazienki od razu podnosi się o kilka stopni.



Miejski szyk.

Proste zestawienia barw i grafika imitująca beton nadają wnętrzu industrialny styl. Doskonale pasują do niego odważne i nowoczesne łazienkowe gadżety.



Płytki ścienna
Gris szary
360×250 mm



Płytki ścienna
Gris grafit
360×250 mm



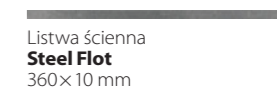
Mozaika ścienna
Gris szary
300×300 mm



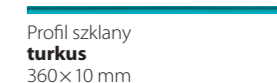
Dekor ścienny
Gris turkus CER
360×250 mm




Listwa ścienna
Gris turkus
360×45 mm



Listwa ścienna
Steel Flot
360×10 mm



Profil szklany
turkus
360×10 mm



Płytki podłogowa
Gris szary
333×333 mm/8 mm



Stopnica
Gris szary
333×333 mm/8 mm



Płytki podłogowa
Gris grafit
333×333 mm/8 mm



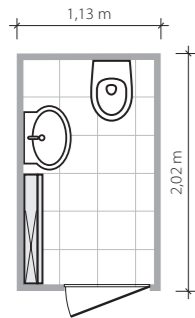
Stopnica
Gris grafit
333×333 mm/8 mm

Gris

*Turkusowa
z natury.*

2,3 m²

Toaleta na planie prostokąta.
Podświetlona wnęka z półkami,
utworzona dodatkową ścianką.



Pomysł na...

Mała przestrzeń kocha proste rozwiązania. Podręczne, podświetlane półeczki to dobre miejsce na kosmetyki, ale też dodatkowe źródło światła.

Dekoracyjny, kwiatowy wzór wystarczy

lekko oświetlić, by zobaczyć prawdziwy

spektakl światła i cienia. Delikatne gałązki

i postrzępione płatki błyszczą

i wydają się być trójwymiarowe.



Płytki ścienna
Gris szary
250×360 mm



Płytki ścienna
Gris grafit
250×360 mm



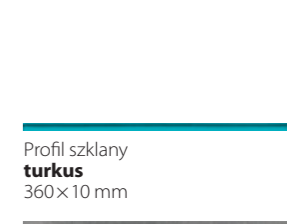
Dekor ścienny
Gris flower turkus
250×360 mm



Listwa ścienna
Gris flower turkus
74×360 mm



Mozaika ścienna
Gris szary
300×300 mm



Profil szklany
turkus
360×10 mm



Płytki podłogowa
Gris szary
333×333 mm/8 mm



Płytki podłogowa
Gris grafit
333×333 mm/8 mm

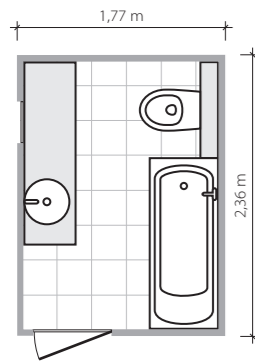
Gris

Amarena

Czysta finezja.

4,2 m²

Łazienka na planie prostokąta, z oknem.
Wanna o wymiarach 160 x 70 cm.



Toaletka

Dlaczego od razu wszystko zabudowywać szafkami?
W nowoczesnych aranżacjach wewnątrz liczy się przede wszystkim przestrzeń. Dlatego blat z umywalką stworzył małą toaletkę, pod którą spokojnie zmieszczą się wszystkie łazienkowe skarby.

Finezyjny efekt, jaki daje połączenie romantycznych pereł i kwiatów potrafią docenić nie tylko kobiety.

Dwa rodzaje dekoracji i dwa rodzaje płytek o różnej grafice i wykończeniu powierzchni tworzą łazienkę marzeń.






Wszystkie oczy na...

Dekoracja nad wanną przypomina elegancką tapetę. Dyskretnie mieniące się delikatne kwiaty przyciągają uwagę.



W dobrym tonie.

W tak pięknym wnętrzu warto zadbać o każdy szczegół, a opakowania kosmetyków często psują misterny efekt krzykliwymi kolorami i reklamową grafiką. Sposobem na to są szklane buteleczki i flakony, doskonale pasujące do charakteru łazienki.



Płytki ścienna
Amarena krem
250×360 mm



Płytki ścienna
Amarena grafit
250×360 mm



Dekor ścienny
Amarena flower
250×360 mm




Profil ceramiczny
Perla
250×7 mm



Listwa ścienna
Amarena flower
250×86 mm



Mozaika ścienna
Amarena krem
300×300 mm



Płytki podłogowa
Amarena krem
333×333 mm/8 mm



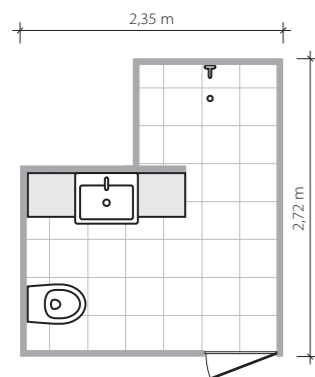
Płytki podłogowa
Amarena grafit
333×333 mm/8 mm

Amarena

Łazienka na fali.

5,1 m²

Łazienka o nieregularnym kształcie, z prysznicem częściowo zabudowanym ścianką działową.




Dla miłośników porządku


Kolory precyzyjnie wydzielają łazienkową przestrzeń. Strefę umywalkową wyposażono w duże lustro i obszerną przestrzeń po bokach. Dzięki temu jest jasna, delikatna i przyjemna w użyciu.



Amarena



Płytki ścienna
Amarena grafit
360×250 mm



Płytki ścienna
Amarena krem
360×250 mm



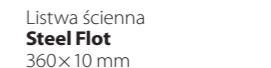
Dekor ścienny
Amarena geo
360×250 mm



Mozaika ścienna
Amarena krem
300×300 mm




Listwa ścienna
Amarena geo
360×25 mm



Listwa ścienna
Steel Flot
360×10 mm



Płytki podłogowa
Amarena grafit
333×333 mm/8 mm



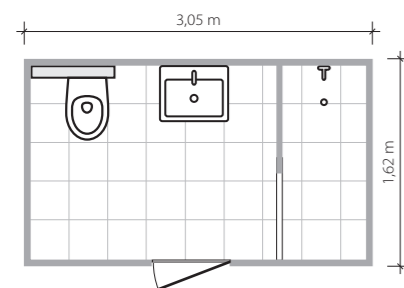
Płytki podłogowa
Amarena krem
333×333 mm/8 mm

Indigo

Neonowy zawrót głowy.

4,9 m²

Łazienka na planie prostokąta.
Prysznic częściowo zabudowany
ścianką działową i dodatkowo
odgradzony szklanymi drzwiami.



Wszystko się kręci!


Eliptyczne motywy na dekorze to ciekawy punkt wyjścia. Okrągłe kształty powtarzają się we wnętrzu wielokrotnie. Wystarczy spojrzeć na lustro, stołeczek, zaokrąglenia armatury czy grzejnika.



Nowoczesne i pełne energii wnętrza powstają przy użyciu odważnych kolorystycznych zestawień. Zieleni i błękit walczą o uwagę, ale też doskonale się uzupełniają. Taka łazienka pozwala z energią rozpocząć każdy poranek.



Płytką ścienną
Indigo biały
360×250 mm



Mozaika ścienna
Indigo biały
300×300 mm



Płytką podłogową
Indigo biały
333×333 mm / 8 mm



Płytką ścienną
Indigo zielony
360×250 mm



Dekor ścienny
Indigo 2
360×250 mm



Profil szklany
zielony
360×10 mm



Płytką podłogową
Indigo zielony
333×333 mm / 8 mm




Płytką ścienną
Indigo turkus
360×250 mm



Listwa ścienna
Indigo 2
360×74 mm



Profil szklany
turkus
360×10 mm



Płytką podłogową
Indigo turkus
333×333 mm / 8 mm




Płytką ścienną
Indigo fiolet
360×250 mm




Dekor ścienny
Indigo 3
360×250 mm



Profil szklany
fiolet
360×10 mm



Płytką podłogową
Indigo fiolet
333×333 mm / 8 mm




Płytką ścienną
Indigo szary
360×250 mm



Listwa ścienna
Indigo 3
360×74 mm



Profil szklany
Cado szary
360×10 mm



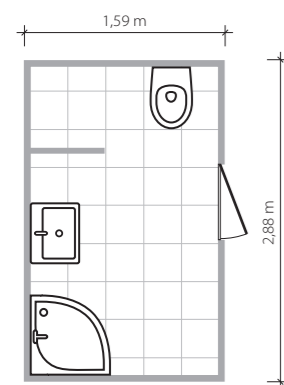
Płytką podłogową
Indigo szary
333×333 mm / 8 mm

Indigo

Po nitce
do kłębka.

4,6m²

Łazienka na planie prostokąta,
z dodatkową ścianką działową.
Zaokrąglony brodzik o wymiarach
70 x 70 cm.



Jak na tafli lodu

Na delikatnym dekorze zakręca
wywijasami srebrna nitka.
Wygłąda jak ślad łyżwiarza
kręcącego na tafli lodu szalone
piruety. W zestawieniu z bielą
i szarością prezentuje się
niezwykle elegancko.



Indigo



Płytką ścienną
Indigo szary
360×250 mm




Płytką ścienną
Indigo zielony
360×250 mm




Płytką ścienną
Indigo turkus
360×250 mm



Płytką ścienną
Indigo fiolet
360×250 mm




Płytką ścienną
Indigo biały
360×250 mm



Dekor ścienny
Indigo 1
360×250 mm



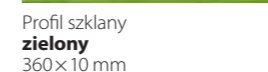
Listwa ścienna
Indigo 1
360×25 mm



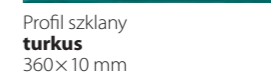
Mozaika ścienna
Indigo biały
300×300 mm



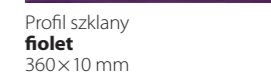
Profil szklany
Cado szary
360×10 mm




Profil szklany
zielony
360×10 mm



Profil szklany
turkus
360×10 mm



Profil szklany
fiolet
360×10 mm




Płytką podłogową
Indigo szary
333×333 mm/8 mm



Płytką podłogową
Indigo biały
333×333 mm/8 mm



Płytką podłogową
Indigo zielony
333×333 mm/8 mm



Płytką podłogową
Indigo turkus
333×333 mm/8 mm



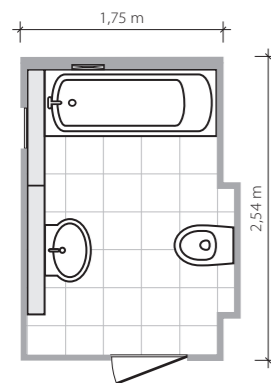
Płytką podłogową
Indigo fiolet
333×333 mm/8 mm

Opium

Dyskretny urok Orientu.

4,6 m²

Łazienka na planie prostokąta, z oknem. Wanna o wymiarach 160 x 70 cm. Umywalka zawieszona na dodatkowej ścianie.



Proszę o strukturę!

Przemyślane ułożenie dekoracji pozwala wygrać wszystkie jej atuty. Podświetlona wnęka z dekiem dyskretnie eksponuje jego orientalny ornament.




Kto choć raz marzył o podróży na Daleki Wschód, z pewnością doceni uroki tej łazienki. Ciemny grafit przypominający swym odcieniem heban i mieniące się w świetle dekory zapraszają do długiej, odprężającej i aromatycznej kąpieli.




*Liczy się
nie tylko wygląd.*

Dziś łazienka jest miejscem, w którym pielęgnuje się nie tylko ciało, ale i duszę. W kąpielni porządkujemy myśli, łapiemy oddech. Warto zatroszczyć się o dodatki, które umilą nam spędzony w niej czas, takie jak kadzidełka, świece zapachowe, relaksujące olejki, ulubione książki.




Płytki ścienna
Opium krem
360×250 mm




Płytki ścienna
Opium grafit
360×250 mm



Dekor ścienny
Opium krem
360×250 mm




Dekor ścienny
Opium grafit
360×250 mm




Mozaika ścienna
Opium krem
300×300 mm



Listwa ścienna
Steel Flot
360×10 mm



Płytki podłogowa
Opium krem
333×333 mm/8 mm



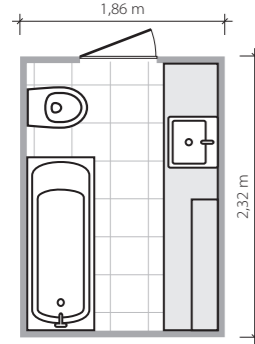
Płytki podłogowa
Opium grafit
333×333 mm/8 mm

Opium

Wiecznie
kwitnąca.

4,3m²

Łazienka na planie prostokąta.
Wanna o wymiarach 170 × 75 cm.
Wzdłuż całej ściany długi blat
mieszczący umywalkę i wszystkie
drobiazgi.



Podświetlona dekoracja


Przepisów na niebanalne wnętrza mamy sporo. Ten wykorzystuje łagodny, kwiatowy dekor, który ułożono na powierzchni delikatnie odsuniętej od ściany. Konstrukcję obowiązkowo podświetlono od spodu.



Opium



Płytki ścienna
Opium szary
250×360 mm




Płytki ścienna
Opium krem
250×360 mm



Dekor ścienny
Opium flower
250×360 mm



Listwa ścienna
Opium flower
74×360 mm




Mozaika ścienna
Opium krem
300×300 mm

Profil szklany
brzoskwinowy
360×10 mm

Profil szklany
Cado szary
360×10 mm



Płytki podłogowa
Opium szary
333×333 mm/8 mm



Płytki podłogowa
Opium krem
333×333 mm/8 mm

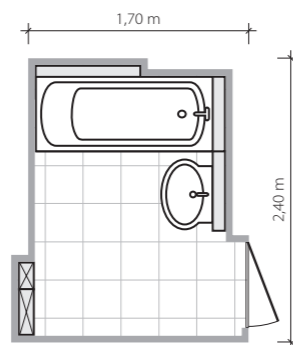
Bali

Cały urok w harmonii.



4,4 m²

Łazienka na planie prostokąta,
z półkami we wnęce. Wanna
o wymiarach: 170×75 cm.



Kwiatowy akcent

Roślinne motywy dekoracji czynią wnętrze bardziej przytulnym i łagodnym. W tej łazience warto zwrócić uwagę na metaliczne wykończenie kwiatowego wzoru i drobne perelki, dzięki którym dekoracja zaczyna się mienić.



Czas odkryć urodę spokojnej, wyważonej i dopracowanej w szczegółach formy. Czekoladowe brązy doskonale harmonizują z kremową barwą, a kwiatowa aplikacja spaja wszystko w jedną całość.




Z wyobraźni

Mozaikę uchwycono w kwiatowe ramy.
Efekt – niecodzienne, ceramiczne zdobienie łazienkowej ściany.



Rzeczy osobiste.

Kosmetyki i przybory toaletowe lepiej zamknąć w głębokich zakamarkach szafek i szuflad. Na półkach królować powinny urocze drobiazgi, decydujące o stylu i charakterze wnętrza.




Płytką ścienną
Bali brąz
250×360 mm



Płytką ścienną
Bali beż
250×360 mm



Płytką ścienną
Bali krem
250×360 mm



Mozaika ścienna
Bali krem
298×298 mm



Dekor ścienny
Bali brąz
250×360 mm



Listwa ścienna
Bali brąz
74×360 mm



Dekor ścienny
Bali beż
250×360 mm




Listwa ścienna
Bali beż
74×360 mm



Profil ceramiczny
Bali
10×360 mm


Listwa ścienna
Steel Flot
10×360 mm



Mozaika ścienna
Bali gloss
298×298 mm



Listwa ścienna
Bali gloss
250×73 mm



Płytką podłogową
Bali brąz
333×333 mm/8 mm



Płytką podłogową
Bali beż
333×333 mm/8 mm



Płytką podłogową
Bali krem
333×333 mm/8 mm

Berberis

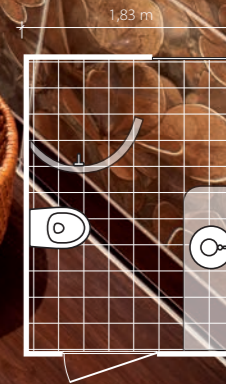
W jesiennych barwach.



Prysznic z mozaiki wygląda bardzo efektownie. Na tle jasnej kolorystyki płytek stanowi główny element dekoracyjny łazienki.

4,7 m²

Łazienka na planie prostokąta. Prysznic wydzielony półokrągłą ścianką.





Pełne kształty.

Okrągłe dodatki łazienkowe i elementy wyposażenia wnętrza, takie jak lustro, umywalka i lampki, nawiązują do kształtu kabiny prysznicowej.

Na planie koła

Kreślenie łuków w łazience możliwe jest dzięki zastosowaniu mozaiki ceramicznej. Jej drobne elementy precyzyjnie pokryją zbudowaną na planie koła ściankę, np. kabiny prysznicowej.



Płytki ścienna
Berberis brąz
360×250 mm



Płytki ścienna
Berberis beż
360×250 mm



Dekor ścienny 2-elementowy
Berberis
2 * 360×250 mm



Mozaika ścienna
Berberis
300×300 mm




Listwa ścienna
Berberis
360×45 mm

Profil szklany
Cado brąz
360×10 mm

Dekor ścienny 2-elementowy tworzy wzór przy łączeniu wzdłuż dłuższego, jak i krótszego boku.



Płytki podłogowa
Berberis brąz
333×333 mm/8 mm



Płytki podłogowa
Berberis beż
333×333 mm/8 mm

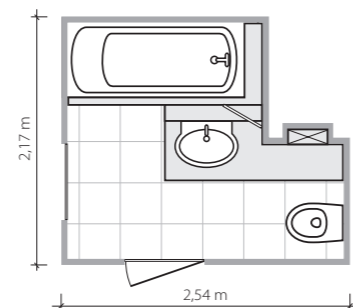
Lily

Mała, słodka Lily...



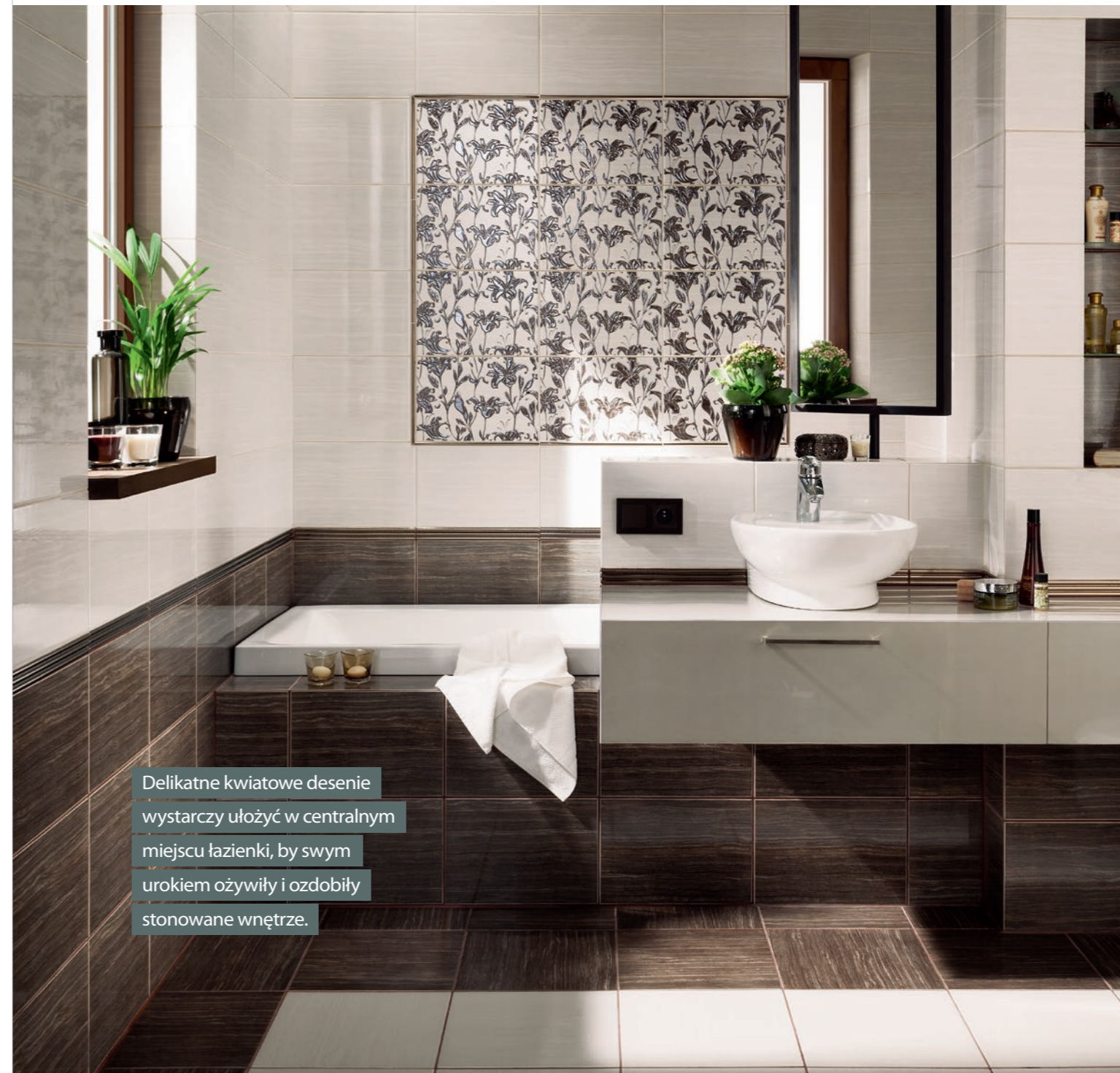
4,75 m²

Łazienka o nieregularnym kształcie,
z wanną o wymiarach 180×80 cm.



Nowatorska forma

Strefę kąpielową oddzielono od reszty wnętrza niską ścianką. Zabieg ten wyznaczył również miejsce na zawieszenie elementów wyposażenia: umywalki oraz podłużnej, prostokątnej szafki.



Delikatne kwiatowe desenie wystarczy ułożyć w centralnym miejscu łazienki, by swym urokiem ożywiły i ozdobiły stonowane wnętrza.



Dobrze dobrane kolory.

Metaliczne, imitujące stare złoto dodatki doskonale pasują do grafiki na dekorach. Ich bogata forma staje się ciekawym dopełnieniem łazienkowego wnętrza.

W kolorze miedzi i platyny

Strukturalna listwa otacza łazienkę jak bransoleta. Jej metaliczny połysk ciekawie współgra z kremowo-brązową tonacją płytek oraz starannie dobranymi dodatkami.



Płytką ścienną
Lily krem
360×250 mm



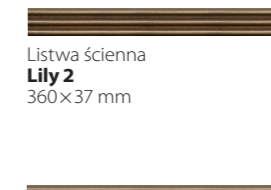
Płytką ścienną
Lily brąz
360×250 mm



Dekor ścienny
Lily 3
360×250 mm



Dekor ścienny
Lily 1
360×250 mm




Listwa ścienna
Lily 2
360×37 mm




Listwa ścienna
Lily 1
360×45 mm



Profil ceramiczny
Bali
360×10 mm



Mozaika ścienna
Lily krem
300×300 mm



Płytką podłogową
Lily krem
333×333 mm/8 mm



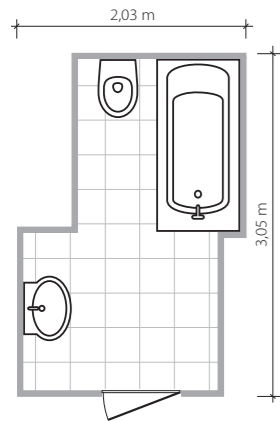
Płytką podłogową
Lily brąz
333×333 mm/8 mm

Lily

Dekorująca fala.

5m²

Łazienka o nieregularnym kształcie,
z wanną o wymiarach 170×75 cm.



Dekoracyjny meander

Kolorystyczne rozdzielanie jasnego dołu i ciemnej góry nie wymaga kreślenia linii prostej. Urozmaiceniem może być dostępna w kolekcji dekoracja z motywem fali.



Lily



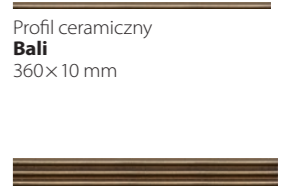
Płytką ścienną
Lily krem
360×250 mm



Płytką ścienną
Lily brąz
360×250 mm



Dekor ścienny
Lily 2
360×250 mm



Profil ceramiczny
Bali
360×10 mm

Listwa ścienna
Lily 2
360×37 mm



Mozaika ścienna
Lily krem
300×300 mm




Płytką podłogową
Lily krem
333×333 mm/8 mm



Płytką podłogową
Lily brąz
333×333 mm/8 mm

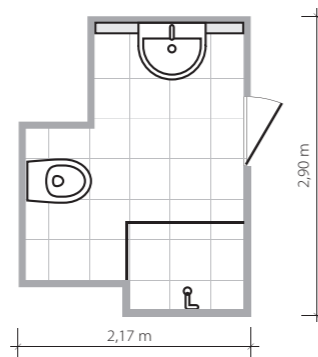
Margot

Biało-czarna magia.



Na wagę złota

Złota nitka przyciąga oko.
Co ciekawe, jej kolor zmienia się
delikatnie w zależności
od rodzaju światła.



5,2 m²

Łazienka z otwartą przestrzenią.
Strefy łazienkowe wydzielone
kolorem i dekoracją płytek.
Prysznic o wymiarach 100×80 cm.



Błyszcząca czerń i geometryczne
ułożenie płytek tworzą bardzo
nowoczesne wnętrze.
Graficzność aranżacji przełamują
złote pasy dekorów.




Schowany za kurtynką

W niewielkim wnętrzu celowo zrezygnowano ze wstawiania kabiny prysznicowej. Zamiast tego obniżono lekko odpływ, a funkcję ścianki przejęła elegancka zasłona.



Czystość formy.

Czerń w wydaniu totalnym zadaje szyku. Utrzymane w niej łazienkowe dodatki zaskakują ciekawą fakturą i oryginalnymi zdobieniami.



Płytką ścienną
Margot biały
360×250 mm




Dekor ścienny
Margot 3
360×250 mm



Dekor ścienny
Margot 2
360×250 mm



Listwa ścienna
Margot 2
360×45 mm




Płytką podłogową
Margot biały
333×333 mm/8 mm




Dekor ścienny 2-elementowy
Margot 1
2 * 360×250 mm



Listwa ścienna
Margot 1
360×57 mm



Mozaika ścienna
Margot
300×300 mm



Płytką ścienną
Margot czarny
360×250 mm

Dekor ścienny 2-elementowy tworzy wzór przy łączeniu wzdłuż dłuższego, jak i krótszego boku.



Profil szklany
Margot
360×15 mm



Płytką podłogową
Margot czarny
333×333 mm/8 mm

Oriano

Pachnąca kwiatami.



Pole do popisu

Stonowane kolory i subtelny kwiatowy wzór dają pełną swobodę aranżacji. Umiejętnie łącząc je z dodatkami, można wykreować zarówno klasyczne, jak i bardzo nowoczesne wnętrza.

Na pomarańczową nutę

Ciemny grafit i szarości wzbogacono ognistymi akcentami. Pomarańczowe dodatki zdecydowanie ożywiły wnętrze, tworząc pogodną, przytulną atmosferę.



4,8 m²


Łazienka na planie prostokąta.
Wanna o wymiarach 170 x 70 cm.
Cała ściana zabudowana
zamkniętymi półkami przecho-
dzającymi w lustro. Nad wanną
podświetlona dekoracja.

Ułożenie dekoru w pionie
doskonale eksponuje urodę
pnącego, roślinnego motywu.




Zmysłowa kąpiel.

Ciepłe pomarańczowe światło i kropla olejku o zapachu pomarańczy. Wszystkie łazienkowe drobiazgi służą aromatycznej, relaksującej kąpieli.



Płytką ścienną
Oriano grafit
250×360 mm



Płytką ścienną
Oriano szary
250×360 mm



Dekor ścienny
Oriano grafit 2
250×360 mm



Listwa ścienna
Oriano grafit 2
250×117 mm

Profil szklany
Cado szary
360×10 mm



Płytką podłogową
Oriano grafit
333×333 mm/8 mm



Płytką podłogową
Oriano szary
333×333 mm/8 mm




Dekor ścienny
Oriano grafit 1
250×360 mm



Listwa ścienna
Oriano grafit 1
74×360 mm




Płytką ścienną
Oriano brąz
250×360 mm



Płytką ścienną
Oriano beż
250×360 mm



Dekor ścienny
Oriano brąz 1
250×360 mm



Listwa ścienna
Oriano brąz 1
74×360 mm



Obraz ścienny 4-elementowy
Oriano grafit
4 * 250×360 mm




Dekor ścienny
Oriano brąz 2
250×360 mm



Listwa ścienna
Oriano brąz 2
250×117 mm


Profil szklany
Cado brąz
360×10 mm



Płytką podłogową
Oriano brąz
333×333 mm/8 mm



Płytką podłogową
Oriano beż
333×333 mm/8 mm



Obraz ścienny 4-elementowy
Oriano brąz
4 * 250×360 mm

Sakura

Tam, gdzie kwitną magnolie...

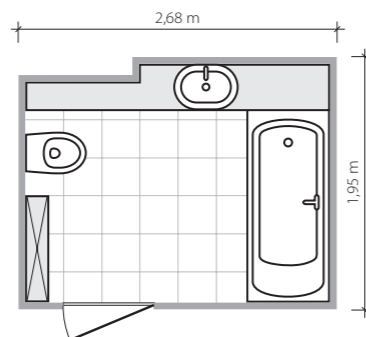


Obrazek

Wypukły i połyskujący dekor układa się w piękny obraz. Kwiatowy motyw Sakura najlepiej wygląda na jednolitym, matowym tle.

Z dwóch kolorów

W łazience zrezygnowano z klasycznego podziału na jasną górę i ciemny dół. Zamiast tego beże i brązy podzieliły wnętrze na dwie strefy funkcjonalne.



5,2 m²

Łazienka z wanną o wymiarach 170 × 75 cm. Podświetlane półki i blat pod umywalkę obłożono płytkami ceramicznymi.





Kwiatowe esy-floresy

Kwiatowy deseń zachęca do eksperymentów. Ładnie wygląda jako obramowanie lustra. Świetnie prezentuje się też na dużych powierzchniach.

Klasyczne dodatki

Stylowy stolik odnalazł swoje miejsce pod umywalką. Lustro oświetliły secesyjne kinkiety. Wprowadzenie do wnętrza kilku ładnych drobiazków wystarczyło, by przemienić niewielką łazienkę w wytworny salonik.



Płytki ścienna
Sakura beż
250×360 mm



Dekor ścienny
Sakura 2
250×360 mm



Listwa ścienna
Sakura 2
250×86 mm



Dekor ścienny
Sakura 4
250×360 mm



Obraz ścienny 4-elementowy
Sakura 2
4 * 250×360 mm



Profil ceramiczny
Cygaro Sakura
250×25 mm



Profil ceramiczny
Echo Sakura
250×50 mm



Listwa ścienna
Sakura 4
74×360 mm



Płytki ścienna
Sakura brąz
250×360 mm



Dekor ścienny
Sakura 1
250×360 mm



Listwa ścienna
Sakura 1
250×86 mm



Płytki podłogowa
Sakura beż
333×333 mm/8 mm



Obraz ścienny 4-elementowy
Sakura 1
4 * 250×360 mm



Profil szklany
Cado brąz
360×10 mm



Płytki podłogowa
Sakura brąz
333×333 mm/8 mm

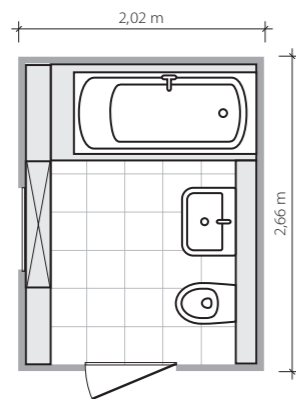
Toscana

Na wysoki połysk.



5,4 m²

Łazienka na planie prostokąta.
Wanna o wymiarach 160 x 75 cm.
Wzdłuż ściany z oknem – półka-
parapet z wmontowaną poniżej
szafką.



Subtelny deseń płytek
doskonale imituje strukturę
naturalnego trawertynu.

Toscana

Kinkiety

Przy dużych, błyszczących powierzchniach warto stosować boczne oświetlenie. Dzięki kinkietom polerowane płytki rozbłysną dodatkowymi refleksami.

Półka przechodzi w dekor

Dekor nad wanną ułożono dokładnie na wysokości parapetu. To jeden z zabiegów porządkujących przestrzeń.


Podświetlana szafka

Drzwi ukrytej pod parapetem szafki wykonano z mlecznego szkła i odpowiednio podświetlono. Delikatne przejrzystości rozjaśniają wnętrze.




*Przetłamać
surowość kamienia...*

Beżowo-brązowa kolorystyka i egzotyczny roślinny ornament ociepliły wnętrze. Stylowa łazienka zrobiła się przytulna, gdy na parapecie pojawił się niewielki fikus i pamiątki z dalekich podróży.



Płytką ścienną
Toscana beż
360×250 mm




Płytką ścienną
Toscana brąz
360×250 mm



Płytką ścienną
Toscana beż STR
360×250 mm



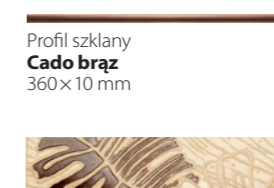
Mozaiką ścienną
Toscana beż
300×300 mm



Mozaiką ścienną
Toscana brąz
300×300 mm




Dekor ścienny
Toscana 1
360×250 mm



Profil szklany
Cado brąz
360×10 mm



Płytką podłogową
Toscana beż
333×333 mm/8 mm



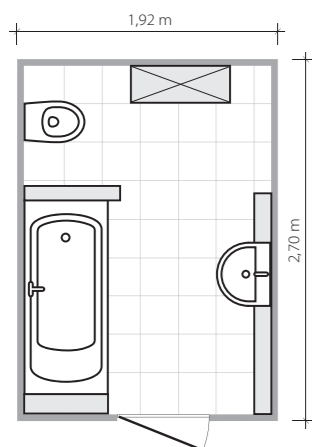
Płytką podłogową
Toscana brąz
333×333 mm/8 mm

Toscana

Roślinna kaskada.

5,2 m²

Łazienka z wanną o wymiarach 160×70 cm. Jedna ceramiczna ścianka tworzy półkę nad umywalką. Druga – oddziela kącik z toaletą od reszty łazienki.




Małe jest wielkie!

Podwieszona i punktowo podświetlona halogenami ścianka z dekorów tworzy malownicze tło dla umywalki. Świetnie sprawdza się też w roli podręcznej półeczki na kosmetyki.




Dekor, niczym bluszcz, gęsto oplata wannę i łazienkową ściankę.


Toscana



Płytki ścienna
Toscana beż
360×250 mm



Płytki ścienna
Toscana brąz
360×250 mm



Profil szklany
Cado brąz
360×10 mm


Dekor ścienny
Toscana 2
360×250 mm



Listwa ścienna
Toscana 2
360×74 mm



Mozaika ścienna
Toscana beż
300×300 mm



Mozaika ścienna
Toscana brąz
300×300 mm



Płytki podłogowa
Toscana beż
333×333 mm/8 mm



Płytki podłogowa
Toscana brąz
333×333 mm/8 mm

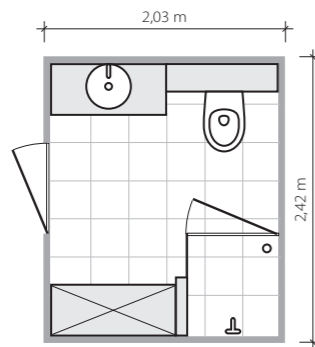
Flare

Wzory malowane światłem.



4,9 m²

Łazienka na planie prostokąta.
Prysznic o wymiarach 90 x 80 cm,
częściowo zabudowany
ścianką działową.



W duecie

Jasną płytkę, na której połyskuje roślinny motyw, zestawiono z matową w odcieniu wenge. Aranżacja umiejętnie połączyła oba rodzaje dostępnych w kolekcji kolorów glazury.



Spokojne brązy i beże ożywiono czerwonymi akcentami. Naturalne kolory stworzyły świetne tło dla mocniejszych dodatków, których styl i kolor można zmieniać w zależności od nastroju.

Beżowo-brązowa kolorystyka stworzyła

niezwykle harmonijne wnętrze.

Tak urządzona łazienka sprzyja

relaksowi i wyciszeniu.



Sztuka układania kwiatów

Inspiracją dla dekorów były kwiatowe obrazy malowane techniką akwareli. Podświetlony, kwitnący wzór, ułożony na jednej ścianie, prezentuje się lekko i delikatnie.

Udane połączenie


Proste, ceramiczne półki i nowoczesne sprzęty są ciekawą przeciwważą dla finezyjnych, kwiatowych wzorów.



Płytką ścienną
Flare beż
250×360 mm



Płytką ścienną
Flare brąz
250×360 mm



Dekor ścienny
Flare 1
250×360 mm



Dekor ścienny
Flare 3
250×360 mm



Listwa ścienna
Flare 1
250×45 mm



Listwa ścienna
Flare 3A
250×74 mm




Listwa ścienna
Flare 3B
250×23 mm




Profil ceramiczny
Flare
250×10 mm




Profil szklany
Cado brąz
360×10 mm



Listwa ścienna
Flare 2
360×59 mm



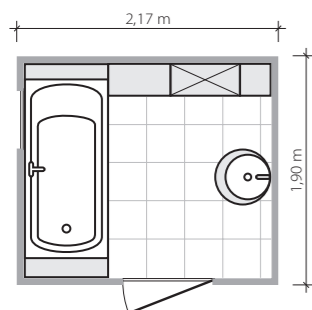
Płytką podłogową
Flare beż
333×333 mm / 8 mm



Płytką podłogową
Flare brąz
333×333 mm / 8 mm

Syria

Dostojna natura kamienia.



4,1 m²

Mała łazienka z oknem nad wanną (160 x 75 cm).
Pomiędzy zabudową pionów zaprojektowano półki.



Naturalny jasny kamień
nie potrzebował dodatkowych
kolorów. Ozdobą łazienki stały się
reliefy i boniowania dekorów.



W stylu retro.

Klasyczną łazienkę wzbogacono dodatkami retro. Uliczny zegar w londyńskim stylu i metalowy, ogrodowy stolik dobrze prezentują się na tle jasnej glazury.



Płytki ścienna
Syria beż
250×360 mm



Płytki ścienna
Syria brąz
250×360 mm



Dekor ścienny
Syria 1
250×360 mm



Dekor ścienny
Syria 2
250×360 mm



Listwa ścienna
Syria 2B
57×360 mm



Listwa ścienna
Syria 1
250×74 mm



Listwa ścienna
Syria 2A
250×57 mm



Narożnik ścienny
Syria 2
57×57 mm



Listwa ścienna
Syria 2C
250×20 mm



Płytki podłogowa
Syria brąz
333×333 mm/8 mm

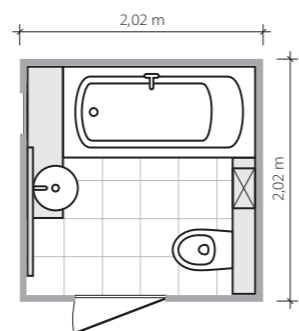
Arco

Pomarańczowa alternatywa.



4,1 m²

Łazienka na planie kwadratu. Duże, wmontowane na stałe lustro łączy się z blatem, na którym stoi umywalka. Wanna o wymiarach 160 × 75 cm.



Czy to na pewno mała łazienka?

Olbrzymie lustro powiększyło przestrzeń, efektownie multiplikując jej elementy. Solidną ramę w całości wykonano z płytek.

Wariacja w stylu pop

Wyrazisty kwiatowy dekor dodał łazience nowoczesnego charakteru. Pomarańczowa makowa grafika napełnia energią i optymizmem o każdej porze dnia.





Wszystko poukładane

Wysoką, pionową wnękę przekształcono w oryginalny regał na osobiste drobiazgi. Biorąc kąpiel, łatwo sięgnąć po dodatkowy ręcznik, kosmetyk czy interesującą książkę.



Płytki ścienna
Arco ecru
250×360 mm



Płytki ścienna
Arco pomarańcz
250×360 mm



Dekor ścienny
Arco pomarańcz 1
250×360 mm



Listwa ścienna
Arco pomarańcz 1
250×74 mm



Płytki podłogowa
Arco pomarańcz
333×333 mm/8 mm

Lingo

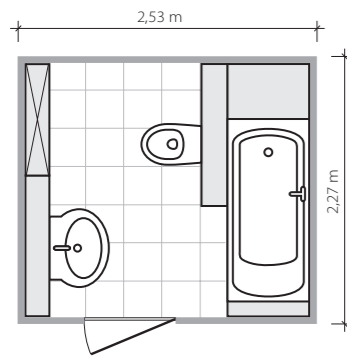
Graj w zielone...

Małe urozmaicenie

Dekor ozdobiony motywem pnących kwiatów dodaje aranżacji subtelności.

5,7 m²

Łazienka na poddaszu, z oknem połaciowym. Ścianka działowa stanowi część obudowy wanny o wymiarach 160×75 cm.



Płytki ścienna
Lingo zielony
250×360 mm



Płytki ścienna
Lingo beż
250×360 mm



Dekor ścienny
Lingo zielony 1
250×360 mm



Dekor ścienny
Lingo zielony 2
250×360 mm



Listwa ścienna
Lingo zielony 1
250×74 mm



Listwa ścienna
Lingo zielony 2
360×74 mm



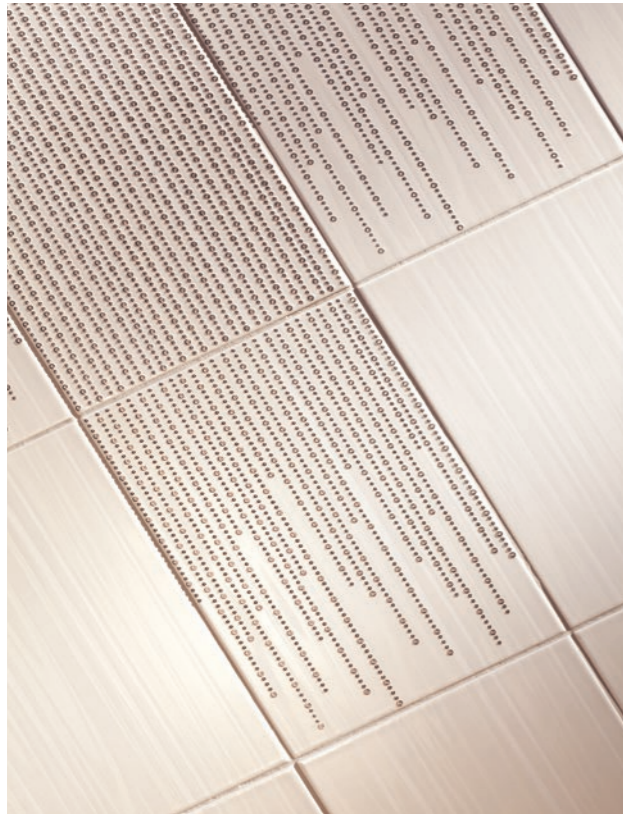
Płytki podłogowa
Lingo zielony
333×333 mm / 8 mm



Płytki podłogowa
Lingo beż
333×333 mm / 8 mm

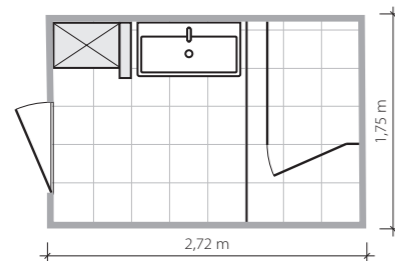
Cado

Srebrzyste krople w morzu bieli.



4,8m²

Łazienka z podestem na kabinę prysznicową o wymiarach 80 x 100 cm. Półka z wykorzystaniem ścianki działowej.



Prawie niewidoczna zabudowa kabiny prysznicowej pozwoliła na wyeksponowanie dekoracji przypominających wodną kaskadę.



Płytką ścienną
Cado grafit
250×360 mm



Dekor ścienny
Cado grafit 1
250×360 mm



Listwa ścienna
Cado grafit 1
250×74 mm



Profil szklany
Cado grafit
360×10 mm



Płytką podłogową
Cado grafit
333×333 mm/8 mm



Płytką ścienną
Cado szary
250×360 mm



Dekor ścienny
Cado szary 1
250×360 mm



Listwa ścienna
Cado szary 1
250×74 mm



Profil szklany
Cado szary
360×10 mm



Płytką podłogową
Cado szary
333×333 mm/8 mm



Płytką ścienną
Cado brąz
250×360 mm



Dekor ścienny
Cado brąz 1
250×360 mm



Listwa ścienna
Cado brąz 1
250×74 mm




Profil szklany
Cado brąz
360×10 mm



Płytką podłogową
Cado brąz
333×333 mm/8 mm



Płytką ścienną
Cado beż
250×360 mm



Dekor ścienny
Cado 3A*
250×360 mm



Dekor ścienny
Cado 3B*
250×360 mm



Listwa ścienna
Cado 3*
250×45 mm



Płytką ścienną
Cado ecru
250×360 mm



Dekor ścienny
Cado 2A*
250×360 mm



Dekor ścienny
Cado 2B*
250×360 mm



Listwa ścienna
Cado 2*
250×45 mm

* Dekory Cado 2A i 2B oraz listwa Cado 2 kolorystycznie pasują do płytek Cado ecru, grafit i szary. Dekory Cado 3A i 3B oraz listwa Cado 3 kolorystycznie pasują do płytek Cado brąz i beż.

Rodillo

*Fioletowy
zawrót głowy.*



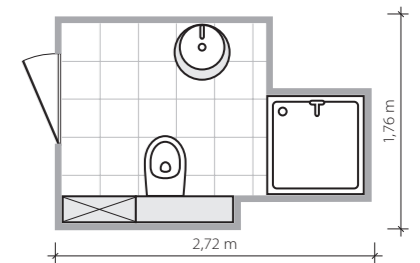
Subtelny

Fiołki, wrzosy, lilia i lawenda. Fioletowy kolor budzi kwiatowe skojarzenia. Subtelne płatki widoczne na dekorze wyglądają tak, jakby zostały na płytce wyhaftowane.



4 m²

Łazienka o bardzo małym metrażu, z kabiną prysznicową o wymiarach 90 x 90 cm.



Na wysokościach

Przy tak małym metrażu nie sprawdzają się tradycyjne łazienkowe szafki. Wybór padł na półko-pawłacz. Jest to praktyczne, a zarazem efektowne rozwiązanie, które pozwala zapanować nad przestrzenią.



Proporcje

Poziome paski z dekokrem skróciły optycznie wysokość pomieszczenia i zgrabnie poprawiły jego proporcje.

Okrągłości

Wybór owalnego lustra oraz umywalki podkreślił kobiecy i odrobinę romantyczny charakter aranżacji.



Ładne rzeczy.

Nie wszystko musi być nowoczesne. Wnętrze nabrało oryginalności, gdy pojawiły się w nim przedmioty stylizowane na stare. Stolik z metalowymi nóżkami świetnie sprawdził się w roli szafki podumywalkowej.



Płytką ścienną
Rodillo fiolet
360×250 mm



Płytką ścienną
Rodillo lila
360×250 mm




Płytką ścienną
Rodillo brąz
360×250 mm



Płytką ścienną
Rodillo beż
360×250 mm




Dekor ścienny
Rodillo fiolet 1
360×250 mm



Dekor ścienny
Rodillo fiolet 2
360×250 mm



Dekor ścienny
Rodillo brąz 1
360×250 mm



Dekor ścienny
Rodillo brąz 2
360×250 mm



Listwa ścienna
Rodillo fiolet 1A
360×117 mm



Listwa ścienna
Rodillo fiolet 2
250×74 mm



Listwa ścienna
Rodillo brąz 1A
360×117 mm



Listwa ścienna
Rodillo brąz 2
250×74 mm




Listwa ścienna
Rodillo fiolet 1B
360×57 mm



Listwa ścienna
Rodillo brąz 1B
360×57 mm



Płytką podłogową
Rodillo fiolet
333×333 mm/8 mm



Płytką podłogową
Rodillo brąz
333×333 mm/8 mm

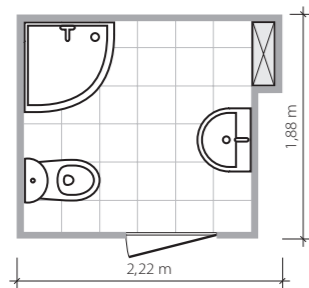
Tamiza

A może błękitna jak morze...



3,9 m²

Bardzo mała łazienka, z wnęką zabudowaną półkami. Zaokrąglony brodzik ma wymiary 80 x 80 cm.



Na biało

Wnętrze konsekwentnie wykończono jasnymi dodatkami. Białe łazienkowe szafki, półki i szeroka lustrzana rama znakomicie skomponowały się z kolorem płytek.

Zasłona prysznicowa

Zwiewna zasłona prysznicowa dodaje aranżacji lekkości i doskonale wpisuje się w morski charakter łazienki.





Starannie zaaranżowane.

Kosmetyki i łazienkowe przybory skrzętnie schowano w wiklinowych koszykach. Przedmioty pozostawione na widoku pełnią funkcję dekoracyjną.



Płytką ścienną
Tamiza 1
200×250 mm



Płytką ścienną
Tamiza 2
200×250 mm



Płytką ścienną
Tamiza 3
200×250 mm



Płytką ścienną
Tamiza 4
200×250 mm



Dekor ścienny
Tamiza 1
200×250 mm



Dekor ścienny
Tamiza 2
200×250 mm



Listwa ścienna
Tamiza 1A
200×124 mm



Listwa ścienna
Tamiza 1B
200×74 mm



Listwa ścienna
Tamiza 2A
200×124 mm



Listwa ścienna
Tamiza 2B
200×74 mm



Profil ceramiczny
Echo 3L
200×50 mm




Profil ceramiczny
Sigma 3L
200×20 mm




Profil ceramiczny
Echo 4L
200×50 mm



Profil ceramiczny
Sigma 4L
200×20 mm



Płytką podłogową
Tamiza 1
333×333 mm/8 mm



Płytką podłogową
Tamiza 3
333×333 mm/8 mm



Płytką podłogową
Tamiza 4
333×333 mm/8 mm

Jak urządzić kuchnię ze smakiem?

Najlepiej, sięgając po płytki z bogatej kolekcji Domino. Pięknie dobrane barwy i wzory oraz praktyczne rozwiązania aranżacyjne w przystępnych cenach znajdziesz w katalogu płytek kuchennych.



Twój jest ten kawałek podłogi.

Tworząc czy lekko stąpając po ziemi, warto czuć pod stopami przyjemną i komfortową podłogę. Zróżnicowane wzory, kolory i rodzaje ceramiki Domino odnajdziesz w katalogu płytek podłogowych.



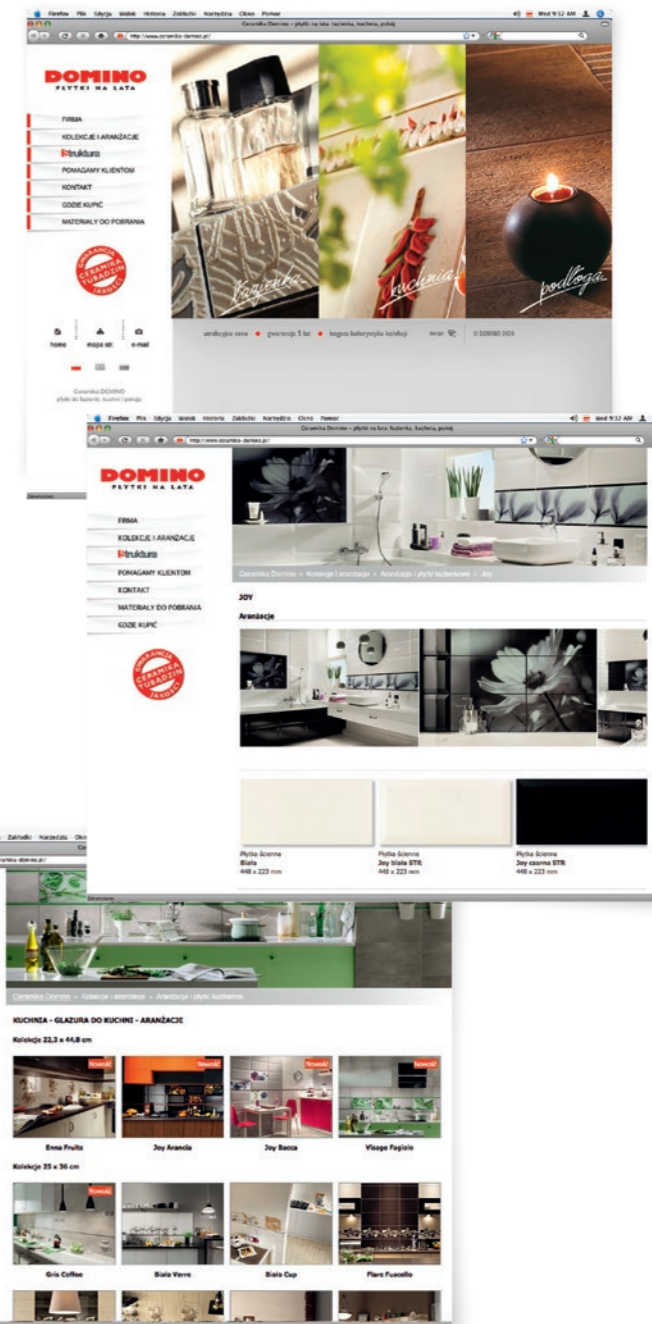
Kolekcje Domino z najlepszej strony: www.ceramika-domino.pl

Wyjątkowa, praktyczna czy efektowna? Tu znajdziesz uniwersalne aranżacje, sprawdzone w każdej łazience.

Pomysł na przytulną kuchnię? Do wyboru niedrogie i funkcjonalne rozwiązania, które dodadzą wnętrzu uroku.

Płytki podłogowe dobrane do koloru i charakteru wnętrza? Sięgnij po niecodzienne pomysły na Twój kawałek podłogi.

Wejdź na stronę www.ceramika-domino.pl i skorzystaj z porad naszych projektantów.



Wymagania stosowane do płytek ceramicznych prasowanych na sucho, grupa B III, E > 10%.

Parametry techniczne	Wymagania normy PN-EN14411:2012	Średnia wartość uzyskana	Norma
Nasiąkliwość (%)	> 10	15	PN EN ISO 10545-3
Wytrzymałość na zginanie (N/mm ²)	min. 12	23	PN EN ISO 10545-4
Siła łamiąca (N), grubość < 7,5 mm	nie mniej niż 200	500	PN EN ISO 10545-4
Siła łamiąca (N), grubość ≥ 7,5 mm	nie mniej niż 600	800-1300	PN EN ISO 10545-4
Odporność na płamienie	min. klasa 3	klasa 5	PN EN ISO 10545-14
Odporność na działanie środków chemicznych domowego użytku	min. klasa B	klasa A	PN EN ISO 10545-13
Odporność na działanie kwasów i zasad	wg wskazań producenta	klasa GLA	PN EN ISO 10545-13
Dopuszczalne odchylenia	Wymagania normy PN-EN14411:2012	Średnia wartość uzyskana	Norma
Odchylenia długości i szerokości (%)	±0,5 (nie więcej niż ±2 mm)	±0,25 (nie więcej niż ±1 mm)	PN EN ISO 10545-2
Odchylenia grubości (%)	±10 (nie więcej niż ±0,5 mm)	±5 (nie więcej niż ±0,3 mm)	PN EN ISO 10545-2
Płaskość powierzchni (%)	+0,5/-0,3 (nie więcej niż +2/-1,5 mm)	+0,35/-0,1	PN EN ISO 10545-2
Odchylenia od kąta prostego (%)	±0,5 (nie więcej niż ±2 mm)	±0,15	PN EN ISO 10545-2
Krzywizna boków (%)	+0,5/-0,3 (nie więcej niż ±1,5 mm)	±0,25	PN EN ISO 10545-2
Jakość powierzchni (%)	min. 95	min. 98	PN EN ISO 10545-2

Wymagania stosowane do płytek ceramicznych prasowanych na sucho, grupa B Ia, E ≤ 0,5%.

Parametry techniczne	Wymagania normy PN-EN14411:2012	Średnia wartość uzyskana	Norma
Nasiąkliwość (%)	≤ 0,5	zgodnie z normą lub < 0,4	PN EN ISO 10545-3
Wytrzymałość na zginanie (N/mm ²)	min. 35	40	PN EN ISO 10545-4
Odporność na działanie środków chemicznych domowego użytku	min. klasa B	klasa A	PN EN ISO 10545-13
Odporność na płamienie	min. klasa 3	klasa 5	PN EN ISO 10545-14
Odporność na działanie kwasów i zasad	wg wskazań producenta	klasa GLA	PN EN ISO 10545-13
Siła łamiąca (N), grubość ≥ 7,5 mm	nie mniej niż 1300	1500	PN EN ISO 10545-4
Dopuszczalne odchylenia	Wymagania normy PN-EN14411:2012	Średnia wartość uzyskana	Norma
Odchylenia długości i szerokości (%)	±0,6 (nie więcej niż ±2 mm)	±0,1 - 0,3	PN EN ISO 10545-2
Odchylenia grubości (%)	±5 (nie więcej niż ±0,5 mm)	zgodnie z normą	PN EN ISO 10545-2
Płaskość powierzchni (%)	+0,5/-0,3 (nie więcej niż ±2 mm)	±0,03 - 0,08	PN EN ISO 10545-2
Odchylenia od kąta prostego (%)	±0,5 (nie więcej niż ±2 mm)	zgodnie z normą	PN EN ISO 10545-2
Krzywizna boków (%)	±0,5 (nie więcej niż ±1,5 mm)	±0,3	PN EN ISO 10545-2
Jakość powierzchni (%)	min. 95	zgodnie z normą	PN EN ISO 10545-2

Podczas sesji zdjęciowych wykorzystano produkty dostarczone przez firmy:

Deante – www.deante.pl
 Elektryk – www.elektryk-hurt.com.pl
 Erpol – www.erpol.com.pl
 home&you – www.home-you.com
 Hydraplast Projekt – ul. POW 141/143, 98-200 Sieradz, www.projekt.hydraplast.pl
 Ideal Standard – www.idealstandard.pl
 Jysk – www.jysk.pl
 Kwiaciarnia Chanda, ul. Jagiellońska 3A, 98-200 Sieradz
 Sanitec Koło – www.kolo.com.pl
 FHU Dagaw – ul. Listopadowa 2, 95-035 Ozorków

Katalog ma charakter wyłącznie poglądowy i nie stanowi oferty w rozumieniu przepisów kodeksu cywilnego. Z uwagi na technikę druku przedstawione tutaj produkty mogą nieznacznie różnić się od rzeczywistych. Zabrania się reprodukcji całości i fragmentów niniejszego katalogu bez zgody Tubądzin Management Group.



Twój sprzedawca płytek Domino

DOMINO
PŁYTKI NA LATA

Tubądzin Management Group Sp. z o.o.
Cedrowice Parcela 11, 95-035 Ozorków
tel. + 48 42 710 37 00
www.ceramika-domino.pl